

Sayı: YMM-680-1914/2024-186

10.06.2024

**EKSEN GAYRİMENKUL DEĞERLEME VE  
DANIŞMANLIK ANONİM ŞİRKETİ**

**01 OCAK 2023 – 31 ARALIK 2023 HESAP  
DÖNEMİNE AİT FİNANSAL TABLOLAR VE  
BAĞIMSIZ DENETİM RAPORU**



## BAĞIMSIZ DENETÇİ RAPORU

EKSEN GAYRİMENKUL DEĞERLEME VE DANIŞMANLIK ANONİM ŞİRKETİ

GENEL KURULU'NA

### A) Finansal Tabloların Bağımsız Denetimi

#### 1. Olumlu Görüş

Eksen Gayrimenkul Değerleme ve Danışmanlık Anonim Şirketi'nin (Şirket) 31 Aralık 2023 tarihli finansal durum tablosu ile aynı tarihte sona eren hesap dönemine ait; kâr veya zarar ve diğer kapsamlı gelir tablosu, özkaynak değişim tablosu ve nakit akış tablosu ile önemli muhasebe politikalarının özeti de dâhil, finansal tablo dipnotlarından oluşan finansal tablolarını denetlemiş bulunuyoruz.

Görüşümüze göre, ilişikteki finansal tablolar, şirketin 31 Aralık 2023 tarihi itibarıyla finansal durumunu ve aynı tarihte sona eren hesap dönemine ait finansal performansını ve nakit akışlarını, Türkiye Finansal Raporlama Standartları'na (TFRS'lere) uygun olarak tüm önemli yönleriyle gerçeğe uygun bir biçimde sunmaktadır.

#### 2. Olumlu Görüşün Dayanağı

Yaptığımız bağımsız denetim, Kamu Gözetimi, Muhasebe ve Denetim Standartları Kurumu (KGK) tarafından yayımlanan Türkiye Denetim Standartları'nın bir parçası olan Bağımsız Denetim Standartları'na (BDS'lere) uygun olarak yürütülmüştür. Bu Standartlar kapsamındaki sorumluluklarımız, raporumuzun Bağımsız Denetçinin Finansal Tabloların Bağımsız Denetimine İlişkin Sorumlulukları bölümünde ayrıntılı bir şekilde açıklanmıştır. Kamu Gözetimi, Muhasebe ve Denetim Standartları Kurumu (KGK) tarafından yayımlanan Bağımsız Denetçiler için Etik Kurallar ("Etik Kurallar") ile finansal tabloların bağımsız denetimiyle ilgili mevzuatta yer alan etik hükümlere uygun olarak şirketten bağımsız olduğumuzu beyan ederiz. Etik Kurallar ve mevzuat kapsamındaki etiğe ilişkin diğer sorumluluklar da tarafımızca yerine getirilmiştir. Bağımsız denetim sırasında elde ettiğimiz bağımsız denetim kanıtlarının, görüşümüzün oluşturulması için yeterli ve uygun bir dayanak oluşturduğuna inanıyoruz.

#### 3. Kilit Denetim Konuları


Kilit denetim konuları, mesleki muhakememize göre cari döneme ait finansal tabloların bağımsız denetiminde en çok önem arz eden konulardır. Kilit denetim konuları, bir bütün olarak finansal tabloların bağımsız denetimi çerçevesinde ve finansal tablolara ilişkin görüşümüzün oluşturulmasında ele alınmış olup, bu konular hakkında ayrı bir görüş bildirmemekteyiz.

Tarafımızca; *Olumlu Görüşün Dayanağı* bölümünde açıklanan konuya ilave olarak aşağıda açıklanan konular kilit denetim konuları olarak belirlenmiş ve raporumuzda bildirilmiştir.





<b>Hasılatın Muhasebeleştirilmesi</b>	<b>Denetimde Konunun Nasıl Ele Alındığı</b>
<p>Şirketin 1 Ocak 2023 - 31 Aralık 2023 hesap dönemine ait kar veya zarar ve diğer kapsamlı gelir tablosunda yer alan "hasılat" kaleminin tutarı 12.652.103 TL'dir.</p> <p>Şirketin başlıca hasılat elde ettiği gelir unsuru bankalara ve diğer kuruluşlara verilen hizmet satışlarından oluşmaktadır.</p> <p>Şirket, tarafından ticareti yapılan ürünlerin kontrolünü müşterisine devrederek edim yükümlülüğünü yerine getirdiğinde (veya getirdikçe) hasılatı finansal tablolara alır.</p> <p>Şirket'in faaliyetlerinin niteliği ve operasyonlarının büyüklüğü gereği, hasılat tutarının doğru bir şekilde belirlenmesi ve ilgili olduğu raporlama döneminde finansal tablolara alınması önemli ölçüde yönetim muhakemesi gerektirmesi nedeniyle, hasılatın muhasebeleştirilmesi kilit denetim konularından biri olarak belirlenmiştir.</p>	<p>Mevcut denetim prosedürlerimizin yanı sıra Şirketin hasılatının doğrulanması amacıyla; hizmetin verilmesi, hasılat kaydedilmesi, fatura edilmesine ilişkin şirket kontrolleri test edilmiş ve önemli bir bulguya rastlanmamıştır. Bu kapsamda aşağıdaki denetim prosedürleri uygulanmıştır:</p> <p>-Şirketin ana faaliyeti kapsamındaki bankalara ve diğer kuruluşlara verilen hizmet gelirlerine ilişkin sürecin anlaşılması ve değerlendirilmesine ilişkin çalışma yapılmıştır.</p> <p>-Hasılatın muhasebeleştirilmesine yönelik oluşturulan iç kontrollerin tasarımı, uygulaması ve işleyişinin etkinliği değerlendirilmiş, analitik incelemeler yapılmış, detay testler uygulanmıştır.</p> <p>-Hizmetin verilmesine paralel olarak hasılatın doğru tutarda ve doğru zamanda muhasebeleştirilmesine ilişkin örneklem bazında çalışma yapılmış; banka ve kiralama şirketlerine verilen hizmet satışı gelirleri ve tahakkukları, müşteri hesabına işlenmesi, fatura kesilmesi, tahsilatlar ve bunların muhasebeleştirilmesi aşamaları kontrol edilmiş ve doğrulanmıştır.</p>
<b>Satışların Maliyetinin Muhasebeleştirilmesi</b>	<b>Denetimde Konunun Nasıl Ele Alındığı</b>
<p>Şirketin 1 Ocak 2023 - 31 Aralık 2023 hesap dönemine ait kar veya zarar ve diğer kapsamlı gelir tablosunda yer alan "satışların maliyeti" kaleminin tutarı 10.717.797 TL'dir.</p> <p>Şirketin 1 Ocak 2023- 31 Aralık 2023 hesap dönemine ait gerçekleşen satış işlemlerine istinaden finansal tablolara yansıtılmış olan satışların maliyetinin gerçeğe uygun ve tam olarak hesaplanmasının karmaşık bir alan olduğu ve bu hesaplamaların önemli hata ve yanlışlıklar içerebilmesinin mümkün olması sebebi ile satışların maliyetinin kayıtlara alınması denetimimiz açısından kilit denetim konusu olarak belirlenmiştir.</p>	<p>Mevcut denetim prosedürlerimizin yanı sıra Şirket'in satışların maliyetinin doğrulanması amacıyla; hizmetin alınması, maliyet kaydedilmesi, muhasebe kayıtlarına alınmasına ilişkin şirket kontrolleri test edilmiş ve önemli bir bulguya rastlanmamıştır. Bu kapsamda aşağıdaki denetim prosedürleri uygulanmıştır:</p> <p>Satışların maliyetinin doğru tutarda muhasebeleştirilmiş olup olmadığını tespit etmek amacıyla detay testler uygulanmıştır. Bu kapsamda, malzeme alım giderleri, hizmet alım giderleri, hesaplarına ait işlemler ilgili belgeler ve faturalarıyla birlikte kontrol edilmiştir. Ayrıca personel ücret ve giderleri hesabı, ücret bordroları ile sosyal güvenlik kurumuna yapılan bildirimler uygunluk yönünden doğrulama yapılarak değerlendirilmiş ve hesaplamalara baz olan veriler kontrol edilmiştir.</p>



#### 4. Diğer Bilgiler; Finansal Tablolar ile Bu Tablolara İlişkin Bağımsız Denetçi Raporu Dışındaki Bilgiler

Diğer bilgilere ilişkin sorumluluk şirket yönetimine aittir. Finansal tablolara ilişkin verilen görüşümüz diğer bilgileri kapsamamakta olup, söz konusu bilgilere ilişkin tarafımızca herhangi bir güvence sonucu bildirilmemektedir.

Finansal tablolara ilişkin yaptığımız bağımsız denetimle bağlantılı olarak sorumluluğumuz diğer bilgileri incelemektir. Yaptığımız bu inceleme kapsamında diğer bilgilerin; finansal tablolarla veya denetim sırasında elde etmiş olduğumuz bilgilerle önemli ölçüde tutarsızlık gösterip göstermediği veya bu bilgilerin önemli yanlışlık içerip içermediği ya da bu bilgilerin önemli yanlışlık içerdiğine işaret eden durumların mevcut olup olmadığı tarafımızca değerlendirilmektedir.

Yapmış olduğumuz çalışmaya dayanarak, diğer bilgilerin önemli bir yanlışlık içerdiği sonucuna varmamız hâlinde, bu durumu raporlamamız gerekmektedir. Bu doğrultuda, raporlayacağımız herhangi bir husus bulunmamaktadır.

#### 5. Yönetimin Finansal Tablolara İlişkin Sorumlulukları

Şirket yönetimi; finansal tabloların Türkiye Finansal Raporlama Standartları'na (TFRS'lere) uygun olarak hazırlanmasından, gerçeğe uygun bir biçimde sunumundan sorumludur. Bu sorumluluk, finansal tabloların hata veya hile ve usulsüzlükten kaynaklı önemli yanlışlıklar içermeyen finansal tabloların hazırlanmasını, gerçeği dürüst bir şekilde yansıtmasını sağlamak amacıyla gerekli iç kontrol sisteminin tasarlanmasını, uygulanmasını ve devam ettirilmesini, koşulların gerektirdiği muhasebe tahminlerinin yapılmasını ve uygun muhasebe politikalarının seçilmesini gerekli gördüğü iç kontrolden sorumludur.

Finansal tabloları hazırlarken yönetim; şirketin sürekliliğini devam ettirme kabiliyetinin değerlendirilmesinden, gerektiğinde süreklilikle ilgili hususları açıklamaktan ve şirketi tasfiye etme ya da ticari faaliyeti sona erdirmeye niyeti ya da mecburiyeti bulunmadığı sürece işletmenin sürekliliği esasını kullanmaktan sorumludur.

#### 6. Bağımsız Denetçinin Finansal Tabloların Bağımsız Denetimine İlişkin Sorumlulukları

Bir bağımsız denetimde, biz bağımsız denetçilerin sorumlulukları şunlardır:

Amacımız, bir bütün olarak finansal tabloların hata veya hile kaynaklı önemli bir yanlışlık içerip içermediğine ilişkin makul güvence elde etmek ve görüşümüzü içeren bir bağımsız denetçi raporu düzenlemektir. BDS'lere uygun olarak yürütülen bir denetim sonucunda verilen makul güvence; yüksek bir güvence seviyesidir ancak, var olan önemli bir yanlışlığın her zaman tespit edileceğini garanti etmez. Yanlışlıklar hata veya hile kaynaklı olabilir. Yanlışlıkların, tek başına veya toplu olarak, finansal tablo kullanıcılarının bu finansal tablolara istinaden alacakları ekonomik kararları etkilemesi makul ölçüde bekleniyorsa bu yanlışlıklar önemli olarak kabul edilir.

BDS'lere uygun olarak yürütülen bağımsız denetimin gereği olarak, bağımsız denetim süresince meslekî muhakememizi kullanmakta ve meslekî şüpheciliğimizi sürdürmekteyiz.



Tarafımızca ayrıca:

- Finansal tablolardaki hata veya hile kaynaklı “önemli yanlışlık” riskleri belirlenmekte ve değerlendirilmekte; bu risklere karşılık veren denetim prosedürleri tasarlanmakta, uygulanmakta ve görüşümüze dayanak sağlayacak yeterli ve uygun denetim kanıtı elde edilmektedir. (Hile; muvazaa, sahtekârlık, kasıtlı ihmal, gerçeğe aykırı beyan veya iç kontrol ihlali fiillerini içerebildiğinden, hile kaynaklı önemli bir yanlışlığı tespit edememe riski, hata kaynaklı önemli bir yanlışlığı tespit edememe riskinden yüksektir.)
- Şirketin iç kontrolünün etkinliğine ilişkin bir görüş bildirmek amacıyla değil içinde bulunulan şartlar altında uygun olan denetim prosedürlerini tasarlamak amacıyla denetimle ilgili iç kontrol değerlendirilmektedir.
- Yönetim tarafından kullanılan muhasebe politikalarının uygunluğu ve yönetim tarafından yapılan muhasebe tahminlerinin makul olup olmadığı değerlendirilmektedir.
- Elde edilen denetim kanıtlarına dayanarak şirketin sürekliliğini devam ettirme kabiliyetine ilişkin ciddi şüphe oluşturabilecek olay veya şartlarla ilgili önemli bir belirsizliğin mevcut olup olmadığı hakkında ve yönetimde işletmenin sürekliliği esasının kullanılmasının uygunluğu hakkında sonuca varılmaktadır. Önemli bir belirsizliğin mevcut olduğu sonucuna varmamız hâlinde, raporumuzda, finansal tablolardaki ilgili açıklamalara dikkat çekmemiz ya da bu açıklamaların yetersiz olması durumunda olumlu görüş dışında bir görüş vermemiz gerekmektedir. Vardığımız sonuçlar, bağımsız denetçi raporu tarihine kadar elde edilen denetim kanıtlarına dayanmaktadır. Bununla birlikte, gelecekteki olay veya şartlar şirketin sürekliliğini sona erdirebilir.
- Finansal tabloların açıklamalar dâhil olmak üzere genel sunumu, yapısı ve içeriği ile bu tabloların temelini oluşturan işlem ve olayları, gerçeğe uygun sunumu sağlayacak şekilde yansıtıp yansıtmadığı değerlendirilmektedir.
- Finansal tablolar hakkında görüş vermek amacıyla, şirket içerisindeki işletmelere veya işletme faaliyetlerine ilişkin finansal bilgiler hakkında yeterli ve uygun denetim kanıtı elde edilmektedir.
- Şirket denetiminin yönlendirilmesinden, yürütülmesinden ve gözetiminden sorumluyuz. Verdiğimiz denetim görüşünden de tek başımıza sorumluyuz.

Diğer hususların yanı sıra, denetim sırasında tespit ettiğimiz önemli iç kontrol eksiklikleri dâhil olmak üzere, bağımsız denetimin planlanan kapsamı ve zamanlaması ile önemli denetim bulgularını yönetime bildirmekteyiz.

Bağımsızlığa ilişkin ilgili etik hükümlere uygunluk sağladığımızı yönetime bildirmiş bulunmaktayız. Ayrıca bağımsızlık üzerinde etkisi olduğu düşünülebilecek tüm ilişkiler ve diğer hususlar ile varsa, ilgili önlemleri yönetime iletmiş bulunmaktayız.

Yönetime bildirilen konular arasından, cari döneme ait finansal tabloların bağımsız denetiminde en çok önem arz eden konuları yani kilit denetim konularını belirlemekteyiz. Mevzuatın konunun kamuya açıklanmasına izin vermediği durumlarda veya konuyu kamuya açıklamanın doğuracağı olumsuz sonuçların, kamuya açıklamanın doğuracağı kamu yararını aşacağından dolayı



şekilde beklendiği oldukça istisnai durumlarda, ilgili konunun bağımsız denetçi raporumuzda bildirilmemesine karar verebiliriz.

**B) Mevzuattan Kaynaklanan Diğer Yükümlülükler**

- a) 6102 sayılı Türk Ticaret Kanunu'nun (TTK) 398'nci maddesinin dördüncü fıkrası uyarınca düzenlenen Riskin Erken Saptanması Sistemi ve Komitesi Hakkında Denetçi Raporu **10/06/2024** tarihinde Şirket'in Yönetim Kurulu'na sunulmuştur.
- b) 6102 sayılı Türk Ticaret Kanunu'nun (TTK) 402'nci maddesinin dördüncü fıkrası uyarınca Şirketin **1 Ocak 2023 - 31 Aralık 2023** hesap döneminde defter tutma düzeninin, finansal tabloların, TTK ile Şirket esas sözleşmesinin finansal raporlamaya ilişkin hükümlerine uygun olmadığına dair önemli bir hususa rastlanmamıştır.
- c) TTK'nın 402'nci maddesinin dördüncü fıkrası uyarınca Yönetim Kurulu tarafımıza denetim kapsamında istenen açıklamaları yapmış ve talep edilen belgeleri vermiştir.
- d) 6102 sayılı Türk Ticaret Kanunu'nun (TTK) 514 ve 516'nci maddelerine göre Yönetim Kurulunun Yıllık Faaliyet Raporu hakkında denetçi raporu **10/06/2024** tarihinde Şirket'in Yönetim Kurulu'na sunulmuştur.

Bu bağımsız denetimi yürütüp sonuçlandıran sorumlu denetçi Ahmet GÜNDÜZ' dür.

**İstanbul, 10 Haziran 2024**


**AG YEMİNLİ MALİ MÜŞAVİRLİK  
VE BAĞIMSIZ DENETİM A.Ş.**

**AHMET GÜNDÜZ**  
Sorumlu Denetçi




**EKSEN GAYRİMENKUL DEĞERLEME VE  
DANIŞMANLIK ANONİM ŞİRKETİ**

**01 OCAK 2023 – 31 ARALIK 2023  
HESAP DÖNEMİNE AİT  
FİNANSAL TABLOLAR  
VE  
AÇIKLAYICI DİPNOTLAR**



## İÇİNDEKİLER

<b>FİNANSAL DURUM TABLOSU-VARLIKLAR</b> .....	<b>1</b>
<b>FİNANSAL DURUM TABLOSU-YÜKÜMLÜLÜKLER</b> .....	<b>2</b>
<b>FİNANSAL DURUM TABLOSU-ÖZKAYNAKLAR</b> .....	<b>3</b>
<b>KAR VEYA ZARAR VE DİĞER KAPSAMLI GELİR TABLOSU</b> .....	<b>4</b>
<b>NAKİT AKIŞ TABLOSU</b> .....	<b>5</b>
<b>ÖZKAYNAK DEĞİŞİM TABLOSU</b> .....	<b>7</b>
<b>FİNANSAL TABLOLARA İLİŞKİN AÇIKLAYICI DİPNOTLAR</b> .....	<b>8-58</b>
NOT 1 ŞİRKET ORGANİZASYONU VE FAALİYET KONUSU .....	8
NOT 2 FİNANSAL TABLOLARIN SUNUMUNA İLİŞKİN ESASLAR .....	9
NOT 3 İŞLETME BİRLEŞMELERİ .....	32
NOT 4 DİĞER İŞLETMELERDEKİ PAYLAR VE İŞ ORTAKLIKLARI .....	32
NOT 5 İLİŞKİLİ TARAF AÇIKLAMALARI .....	32
NOT 6 NAKİT VE NAKİT BENZERLERİ .....	34
NOT 7 FİNANSAL YATIRIM VE YÜKÜMLÜLÜKLER .....	34
NOT 8 TİCARİ ALACAK VE BORÇLAR .....	35
NOT 9 DİĞER ALACAKLAR VE BORÇLAR .....	36
NOT 10 STOKLAR .....	37
NOT 11 PEŞİN ÖDENMİŞ GİDERLER VE ERTELENMİŞ GELİRLER .....	37
NOT 12 CARİ DÖNEM VERGİSİ İLE İLGİLİ VARLIKLAR .....	38
NOT 13 DİĞER DÖNEN VE DURAN VARLIKLAR / DİĞER KISA VE UZUN VADELİ YÜKÜMLÜLÜKLER .....	38
NOT 14 SATIŞ AMAÇLI SINIFLANDIRILAN DURAN VARLIKLAR .....	38
NOT 15 YATIRIM AMAÇLI GAYRİMENKULLER .....	38
NOT 16 MADDİ DURAN VARLIKLAR .....	38
NOT 17 MADDİ OLMAYAN DURAN VARLIKLAR .....	40
NOT 18 KULLANIM HAKKI VARLIKLARI .....	40
NOT 19 ERTELENMİŞ VERGİ VARLIĞI / YÜKÜMLÜLÜĞÜ .....	40
NOT 20 KARŞILIKLAR, KOŞULLU VARLIK VE BORÇLAR .....	42
NOT 21 DEVLET TEŞVİK VE YARDIMLARI .....	43
NOT 22 ÇALIŞANLARA SAĞLANAN FAYDALAR KAPSAMINDA BORÇLAR .....	43
NOT 23 ÇALIŞANLARA SAĞLANAN FAYDALAR KAPSAMINDA KARŞILIKLAR .....	43
NOT 24 SERMAYE, YEDEKLER VE DİĞER ÖZKAYNAK KALEMLERİ .....	44
NOT 25 SATIŞLAR VE SATIŞLARIN MALİYETİ .....	46
NOT 26 ARAŞTIRMA VE GELİŞTİRME GİDERLERİ, PAZARLAMA SATIŞ VE DAĞITIM GİDERLERİ, GENEL YÖNETİM GİDERLERİ .....	48
NOT 27 ÇEŞİT ESASINA GÖRE SINIFLANDIRILMIŞ GİDERLER .....	49
NOT 28 ESAS FAALİYETLERDEN DİĞER GELİRLER .....	49
NOT 29 ESAS FAALİYETLERDEN DİĞER GİDERLER .....	49
NOT 30 YATIRIM FAALİYETLERİNDEN GELİRLER .....	49
NOT 31 YATIRIM FAALİYETLERİNDEN GİDERLER .....	49
NOT 32 FİNANSMAN GELİRLERİ .....	50
NOT 33 FİNANSMAN GİDERLERİ .....	50
NOT 34 NET PARASAL POZİSYON KAZANÇLARI (KAYIPLARI) .....	50
NOT 35 SÜRDÜRÜLEN FAALİYETLER VERGİ GİDERİ/GELİRİ .....	50
NOT 36 HİSSE BAŞINA KAZANÇ/ZARAR .....	52
NOT 37 FİNANSAL ARAÇLARDAN KAYNAKLANAN RİSKLERİN NİTELİĞİ VE DÜZEYİ .....	52
NOT 38 NAKİT AKIŞ TABLOSUNA İLİŞKİN AÇIKLAMALAR .....	57
NOT 39 ÖZKAYNAKLAR DEĞİŞİM TABLOSUNA İLİŞKİN AÇIKLAMALAR .....	57
NOT 40 BİLANÇO TARİHİNDEN SONRAKİ OLAYLAR .....	57
NOT 41 AÇIKLANMASI GEREKEN DİĞER HUSUSLAR .....	58



**EKSEN GAYRİMENKUL DEĞERLEME VE DANIŞMANLIK ANONİM ŞİRKETİ**  
**31.12.2023 ve 31.12.2022 TARİHLERİNDE SONA EREN HESAP DÖNEMLERİNE AİT**  
**FİNANSAL DURUM TABLOSU**

(Tutarlar aksi belirtilmedikçe Türk Lirası'nın (TL), 31 Aralık 2023 tarihi itibarıyla satın alma gücü esasına göre Türk Lirası (TL.) olarak ifade edilmiştir.)

FİNANSAL DURUM TABLOSU VARLIKLAR	Dipnot No	Bağımsız	Bağımsız
		Denetimden Geçmiş	Denetimden Geçmiş
		31.12.2023	31.12.2022
<b>Dönen Varlıklar</b>			
<b>Nakit ve Nakit Benzerleri</b>	<b>4</b>	<b>187.924</b>	<b>600.405</b>
<b>Ticari Alacaklar</b>	<b>8</b>	<b>1.224.122</b>	<b>777.247</b>
-İlişkili Olmayan Taraflardan Ticari Alacaklar (KV)		1.224.122	777.247
<b>Diğer Alacaklar</b>	<b>9</b>	<b>-</b>	<b>404.850</b>
-İlişkili Taraflardan Diğer Alacaklar (KV)		-	404.850
<b>Peşin Ödenmiş Giderler</b>	<b>11</b>	<b>30.022</b>	<b>37.412</b>
-İlişkili Olmayan Taraflara Peşin Ödenmiş Giderler (KV)		30.022	37.412
<b>Cari Dönem Vergisiyle İlgili Varlıklar (KV)</b>	<b>12</b>	<b>4.211</b>	<b>-</b>
<b>Toplam Dönen Varlıklar</b>		<b>1.446.279</b>	<b>1.819.914</b>
<b>Duran Varlıklar</b>			
<b>Diğer Alacaklar</b>	<b>9</b>	<b>1.577</b>	<b>1.577</b>
-İlişkili Olmayan Taraflardan Diğer Alacaklar		1.577	1.577
<b>Maddi Duran Varlıklar</b>	<b>16</b>	<b>1.158.063</b>	<b>1.644.371</b>
-Taşıtlar		587.402	796.468
-Mobilya ve Demirbaşlar		230.704	371.187
-Özel Maliyetler		339.957	476.716
<b>Kullanım Hakkı Varlıkları</b>	<b>18</b>	<b>319.188</b>	<b>290.073</b>
<b>Ertelenmiş Vergi Varlığı</b>	<b>19</b>	<b>546.842</b>	<b>44.432</b>
<b>Toplam Duran Varlıklar</b>		<b>2.025.670</b>	<b>1.980.453</b>
<b>TOPLAM VARLIKLAR</b>		<b>3.471.949</b>	<b>3.800.367</b>



**EKSEN GAYRİMENKUL DEĞERLEME VE DANIŞMANLIK ANONİM ŞİRKETİ**  
**31.12.2023 ve 31.12.2022 TARİHLERİNDE SONA EREN HESAP DÖNEMLERİNE AİT**  
**FİNANSAL DURUM TABLOSU**

(Tutarlar aksi belirtilmedikçe Türk Lirası'nın (TL), 31 Aralık 2023 tarihi itibarıyla satın alma gücü esasına göre Türk Lirası (TL) olarak ifade edilmiştir.)

<b>FİNANSAL DURUM TABLOSU</b> <b>KAYNAKLAR</b>	<b>Dipnot</b> <b>No</b>	<b>Bağımsız</b> <b>Denetimden Geçmiş</b> <b>31.12.2023</b>	<b>Bağımsız</b> <b>Denetimden Geçmiş</b> <b>31.12.2022</b>
<b>Kısa Vadeli Yükümlülükler</b>			
<b>Kısa Vadeli Borçlanmalar</b>	<b>7</b>	<b>30.606</b>	<b>111.229</b>
-İlişkili Olmayan Taraflardan Kısa Vadeli Borçlanmalar		30.606	111.229
--Banka Kredileri (İlişkili olmayan taraflardan KV)		30.606	49.217
--Kiralama İşlemlerinden Borçlar (İlişkili olmayan taraflardan KV)		-	62.012
<b>Uzun Vadeli Borçlanmaların Kısa Vadeli Kısımları</b>	<b>7</b>	<b>140.018</b>	<b>304.144</b>
-İlişkili Olmayan Taraflardan Uzun Vadeli Borçlanmaların Kısa Vadeli Kısımları		140.018	304.144
--Banka Kredileri		-	174.552
--Kiralama İşlemlerinden Borçlar (İlişkili olmayan taraflardan UVKV)		140.018	129.592
<b>Diğer Finansal Yükümlülükler</b>	<b>7</b>	<b>15.092</b>	<b>54.046</b>
-Diğer Muhtelif Finansal Yükümlülükler (KV)		15.092	54.046
<b>Ticari Borçlar</b>	<b>8</b>	<b>167.911</b>	<b>318.080</b>
-İlişkili Olmayan Taraflara Ticari Borçlar (KV)		167.911	318.080
<b>Çalışanlara Sağlanan Faydalar Kapsamında Borçlar</b>	<b>22</b>	<b>168.979</b>	<b>121.976</b>
<b>Diğer Borçlar</b>	<b>9</b>	<b>365.323</b>	<b>58.058</b>
-İlişkili Taraflara Diğer Borçlar (KV)		247.430	-
-İlişkili Olmayan Taraflara Diğer Borçlar (KV)		117.893	58.058
<b>Ertelenmiş Gelirler (Müşteri Sözleşmelerinden Doğan Yükümlülüklerin Dışında Kalanlar) (KV)</b>	<b>11</b>	<b>51.606</b>	<b>17.867</b>
-İlişkili Olmayan Taraflardan Ertelenmiş Gelirler		51.606	17.867
<b>Dönem Karı Vergi Yükümlülüğü</b>	<b>13</b>	<b>50.867</b>	<b>-</b>
<b>Kısa Vadeli Karşılıklar</b>	<b>22</b>	<b>8.306</b>	<b>-</b>
-Çalışanlara Sağlanan Faydalara İlişkin Kısa Vadeli Karşılıklar (KV)		8.306	-
<b>Toplam Kısa Vadeli Yükümlülükler</b>		<b>998.708</b>	<b>985.400</b>
<b>Uzun Vadeli Yükümlülükler</b>			
<b>Uzun Vadeli Borçlanmalar</b>	<b>7</b>	<b>89.421</b>	<b>174.090</b>
-İlişkili Olmayan Taraflardan Uzun Vadeli Borçlanmalar		89.421	174.090
--Banka Kredileri (İlişkili olmayan taraflardan UV)		-	50.421
--Kiralama İşlemlerinden Borçlar (İlişkili olmayan taraflardan UV)		89.421	123.669
<b>Uzun Vadeli Karşılıklar</b>	<b>23</b>	<b>1.559.594</b>	<b>347.014</b>
-Çalışanlara Sağlanan Faydalara İlişkin Uzun Vadeli Karşılıklar		1.559.594	347.014
<b>Toplam Uzun Vadeli Yükümlülükler</b>		<b>1.649.015</b>	<b>521.104</b>
<b>TOPLAM YÜKÜMLÜLÜKLER</b>		<b>2.647.723</b>	<b>1.506.504</b>



**EKSEN GAYRİMENKUL DEĞERLEME VE DANIŞMANLIK ANONİM ŞİRKETİ**  
**31.12.2023 ve 31.12.2022 TARİHLERİNDE SONA EREN HESAP DÖNEMLERİNE AİT**  
**FİNANSAL DURUM TABLOSU**

(Tutarlar aksi belirtilmedikçe Türk Lirası'nın (TL), 31 Aralık 2023 tarihi itibarıyla satın alma gücü esasına göre Türk Lirası (TL) olarak ifade edilmiştir.)

<b>FİNANSAL DURUM TABLOSU</b>	<b>Dipnot</b>	<b>Bağımsız</b>	<b>Bağımsız</b>
<b>ÖZKAYNAKLAR</b>	<b>No</b>	<b>Denetimden</b>	<b>Denetimden</b>
		<b>Geçmiş</b>	<b>Geçmiş</b>
		<b>31.12.2023</b>	<b>31.12.2022</b>
<b>Ana Ortaklığa Ait Özkaynaklar</b>		<b>824.226</b>	<b>2.293.863</b>
-Ödenmiş Sermaye	24	1.000.000	1.000.000
-Sermaye Düzeltme Farkları	24	4.643.171	4.643.171
-Kar veya Zararda Yeniden Sınıflandırılmayacak Birikmiş Diğer Kapsamlı Gelirler (Giderler)	24	(133.476)	(76.580)
--Yeniden Değerleme ve Ölçüm Kazançları (Kayıpları)		(133.476)	(76.580)
---Tanımlanmış Fayda Planları Yeniden Ölçüm Kazançları (Kayıpları)		(133.476)	(76.580)
-Kardan Ayrılan Kısıtlanmış Yedekler	24	46.975	46.975
--Yasal Yedekler		46.975	46.975
-Geçmiş Yıllar Karları veya Zararları	24	(1.972.008)	(2.286.223)
-Net Dönem Karı veya Zararı	36	(2.760.436)	(1.033.480)
<b>Toplam Özkaynaklar</b>		<b>824.226</b>	<b>2.293.863</b>
<b>TOPLAM KAYNAKLAR</b>		<b>3.471.949</b>	<b>3.800.367</b>



**EKSEN GAYRİMENKUL DEĞERLEME VE DANIŞMANLIK ANONİM ŞİRKETİ**  
**31.12.2023 ve 31.12.2022 TARİHLERİNDE SONA EREN HESAP DÖNEMLERİNE AİT**  
**KAR VEYA ZARAR VE DİĞER KAPSAMLI GELİR TABLOSU**

(Tutarlar aksi belirtilmedikçe Türk Lirası'nın (TL), 31 Aralık 2023 tarihi itibarıyla satın alma gücü esasına göre Türk Lirası (TL) olarak ifade edilmiştir.)

KAR VEYA ZARAR VE DİĞER KAPSAMLI GELİR TABLOSU	Dipnot No	Bağımsız	Bağımsız
		Denetimden Geçmiş 31.12.2023	Denetimden Geçmiş 31.12.2022
Hasılat	25	12.652.103	14.239.602
Satışların Maliyeti	25	(10.717.797)	(11.536.481)
<b>TİCARİ FAALİYETLERDEN BRÜT KAR (ZARAR)</b>		<b>1.934.306</b>	<b>2.703.121</b>
<b>BRÜT KAR (ZARAR)</b>		<b>1.934.306</b>	<b>2.703.121</b>
Genel Yönetim Giderleri	26	(1.802.953)	(1.111.281)
Esas Faaliyetlerden Diğer Gelirler	28	219.628	136.964
Esas Faaliyetlerden Diğer Giderler	29	(637.397)	(271.829)
<b>ESAS FAALİYET KARI (ZARARI)</b>		<b>(286.416)</b>	<b>1.456.975</b>
<b>FİNANSMAN GELİRİ (GİDERİ) ÖNCESİ FAALİYET KARI (ZARARI)</b>		<b>(286.416)</b>	<b>1.456.975</b>
Finansman Gelirleri	32	151.552	139.150
Finansman Giderleri	33	(1.057.995)	(203.726)
Net Parasal Pozisyon Kazançları (Kayıpları)	34	(1.883.676)	(2.023.249)
<b>SÜRDÜRÜLEN FAALİYETLER VERGİ ÖNCESİ KARI (ZARARI)</b>		<b>(3.076.535)</b>	<b>(630.850)</b>
<b>Sürdürülen Faaliyetler Vergi (Gideri) Geliri</b>	<b>35</b>	<b>316.099</b>	<b>(402.630)</b>
-Dönem Vergi (Gideri) Geliri		(59.510)	(397.661)
-Ertelenmiş Vergi (Gideri) Geliri		375.609	(4.969)
<b>SÜRDÜRÜLEN FAALİYETLER DÖNEM KARI (ZARARI)</b>		<b>(2.760.436)</b>	<b>(1.033.480)</b>
<b>DÖNEM KARI (ZARARI)</b>		<b>(2.760.436)</b>	<b>(1.033.480)</b>
<b>Dönem Karının (Zararının) Dağılımı</b>	<b>36</b>	<b>(2.760.436)</b>	<b>(1.033.480)</b>
-Ana Ortaklık Payları		(2.760.436)	(1.033.480)
<b>Pay Başına Kazanç</b>	<b>36</b>	<b>(2.760)</b>	<b>(1.033)</b>
-Pay Başına Kazanç (Zarar)		(2.760)	(1.033)
--Sürdürülen Faaliyetlerden Pay Başına Kazanç (Zarar)		(2.760)	(1.033)
<b>Diğer Kapsamlı Gelir Kar veya Zarar Olarak Yeniden Sınıflandırılmayacaklar</b>	<b>24</b>	<b>(133.476)</b>	<b>(76.580)</b>
-Tanımlanmış Fayda Planları Yeniden Ölçüm Kazançları (Kayıpları), Vergi Sonrası		(133.476)	(76.580)
<b>DİĞER KAPSAMLI GELİR (GİDER)</b>		<b>(133.476)</b>	<b>(76.580)</b>
<b>TOPLAM KAPSAMLI GELİR (GİDER)</b>		<b>(2.893.912)</b>	<b>(1.110.060)</b>
<b>Toplam Kapsamlı Gelirin Dağılımı</b>		<b>(2.893.912)</b>	<b>(1.110.060)</b>
-Ana Ortaklık Payları		(2.893.912)	(1.110.060)



**EKSEN GAYRİMENKUL DEĞERLEME VE DANIŞMANLIK ANONİM ŞİRKETİ**  
**31.12.2023 ve 31.12.2022 TARİHLERİNDE SONA EREN HESAP DÖNEMLERİNE AİT**  
**NAKİT AKIŞ TABLOSU**

(Tutarlar aksi belirtilmedikçe Türk Lirası'nın (TL), 31 Aralık 2023 tarihi itibarıyla satın alma gücü esasına göre Türk Lirası (TL) olarak ifade edilmiştir.)

NAKİT AKIŞ TABLOSU	Bağımsız Denetimden	Bağımsız Denetimden
	Geçmiş	Geçmiş
	31.12.2023	31.12.2022
<b>A) İşletme Faaliyetlerden Nakit Akışları</b>	<b>(273.378)</b>	<b>(348.010)</b>
<b>Dönem Karı (Zararı)</b>	<b>(2.760.436)</b>	<b>(627.226)</b>
Sürdürülen Faaliyetlerden Dönem Karı (Zararı)	(2.760.436)	(627.226)
<b>Dönem Net Karı (Zararı) Mutabakatı İle İlgili Düzeltmeler</b>	<b>1.972.366</b>	<b>473.528</b>
Amortisman ve İtfa Gideri İle İlgili Düzeltmeler	12.190	(6.439)
<b>Değer Düşüklüğü (İptali) İle İlgili Düzeltmeler</b>	<b>12.604</b>	<b>4.911</b>
-Alacaklarda Değer Düşüklüğü (İptali) ile İlgili Düzeltmeler	12.604	4.911
<b>Karşılıklar İle İlgili Düzeltmeler</b>	<b>1.202.972</b>	<b>139.774</b>
-Çalışanlara Sağlanan Faydalara İlişkin Karşılıklar (İptali) ile İlgili Düzeltmeler	1.220.886	139.774
-Muhtemel Riskler için Ayrılan Serbest Karşılıklar (İptali) ile İlgili Düzeltmeler	4.834	-
-Diğer Karşılıklar (İptalleri) ile İlgili Düzeltmeler	(22.748)	-
<b>Faiz (Gelirleri) ve Giderleri İle İlgili Düzeltmeler</b>	<b>927.223</b>	<b>44.446</b>
-Faiz Gelirleri ile İlgili Düzeltmeler	(151.552)	(84.451)
-Faiz Giderleri ile İlgili Düzeltmeler	1.057.995	123.643
-Vadeli Alımlardan Kaynaklanan Ertelenmiş Finansman Gideri	24.990	8.191
-Vadeli Satışlardan Kaynaklanan Kazanılmamış Finansman Geliri	(4.210)	(2.937)
<b>Gerçeğe Uygun Değer Kayıpları (Kazançları) İle İlgili Düzeltmeler</b>	<b>133.476</b>	<b>46.477</b>
-Gerçeğe Uygun Değer Kayıpları (Kazançları) ile İlgili Diğer Düzeltmeler	133.476	46.477
<b>Vergi (Geliri) Gideri İle İlgili Düzeltmeler</b>	<b>(316.099)</b>	<b>244.359</b>
<b>İşletme Sermayesinde Gerçekleşen Değişimler</b>	<b>203.203</b>	<b>(194.312)</b>
<b>Ticari Alacaklardaki Azalış (Artış) ile İlgili Düzeltmeler</b>	<b>(446.875)</b>	<b>43.646</b>
-İlişkili Olmayan Taraflardan Ticari Alacaklardaki Azalış (Artış)	(446.875)	43.646
<b>Faaliyetlerle İlgili Diğer Alacaklardaki Azalış (Artış) ile İlgili Düzeltmeler</b>	<b>404.850</b>	<b>(232.641)</b>
-İlişkili Taraflardan Faaliyetlerle İlgili Diğer Alacaklardaki Azalış (Artış)	404.850	(245.706)
-İlişkili Olmayan Taraflardan Faaliyetlerle İlgili Diğer Alacaklardaki Azalış (Artış)	-	13.065
<b>Peşin Ödenmiş Giderlerdeki Azalış (Artış)</b>	<b>7.390</b>	<b>69.192</b>
<b>Ticari Borçlardaki Artış (Azalış) ile İlgili Düzeltmeler</b>	<b>(150.169)</b>	<b>43.781</b>
-İlişkili Olmayan Taraflara Ticari Borçlardaki Artış (Azalış)	(150.169)	43.781
<b>Çalışanlara Sağlanan Faydalar Kapsamında Borçlardaki Artış (Azalış)</b>	<b>47.003</b>	<b>(126.834)</b>
<b>Faaliyetler ile İlgili Diğer Borçlardaki Artış (Azalış) ile İlgili Düzeltmeler</b>	<b>307.265</b>	<b>26.339</b>
-İlişkili Taraflara Faaliyetlerle İlgili Diğer Borçlardaki Artış (Azalış)	247.430	-
-İlişkili Olmayan Taraflara Faaliyetlerle İlgili Diğer Borçlardaki Artış (Azalış)	59.835	26.339



**EKSEN GAYRİMENKUL DEĞERLEME VE DANIŞMANLIK ANONİM ŞİRKETİ**  
**31.12.2023 ve 31.12.2022 TARİHLERİNDE SONA EREN HESAP DÖNEMLERİNE AİT**  
**NAKİT AKIŞ TABLOSU**

(Tutarlar aksi belirtilmedikçe Türk Lirası'nın (TL), 31 Aralık 2023 tarihi itibarıyla satın alma gücü esasına göre Türk Lirası (TL.) olarak ifade edilmiştir.)

NAKİT AKIŞ TABLOSU	Bağımsız Denetimden	Bağımsız Denetimden
	Geçmiş	Geçmiş
	31.12.2023	31.12.2022
Ertelenmiş Gelirlerdeki (Müşteri Sözleşmelerinden Doğan Yükümlülüklerin Dışında Kalanlar) Artış (Azalış)	33.739	(38.094)
İşletme Sermayesinde Gerçekleşen Diğer Artış (Azalış) ile İlgili Düzeltmeler	-	20.299
-Faaliyetlerle İlgili Diğer Varlıklardaki Azalış (Artış)	-	20.299
<b>Faaliyetlerden Elde Edilen Nakit Akışları</b>	<b>(584.867)</b>	<b>(348.010)</b>
Ödenen Faiz	68.079	-
Kira Ödemeleri	108.181	-
Çalışanlara Sağlanan Faydalara İlişkin Karşılıklar Kapsamında Yapılan Ödemeler	186.096	-
Vergi İadeleri (Ödemeleri)	(50.867)	-
<b>B) Yatırım Faaliyetlerinden Kaynaklanan Nakit Akışları</b>	<b>(35.630)</b>	<b>(1.169.577)</b>
Maddi ve Maddi Olmayan Duran Varlıkların Alımından Kaynaklanan Nakit Çıkışları	(35.630)	(1.169.577)
-Maddi Duran Varlık Alımından Kaynaklanan Nakit Çıkışları	(35.630)	(1.169.577)
<b>C) Finansman Faaliyetlerinden Nakit Akışları</b>	<b>(1.987.149)</b>	<b>(57.722)</b>
Borçlanmadan Kaynaklanan Nakit Girişleri	-	1.526.604
-Kredilerden Nakit Girişleri	-	329.540
-Diğer Finansal Borçlanmalardan Nakit Girişleri	-	1.197.064
Borç Ödemelerine İlişkin Nakit Çıkışları	(153.036)	(1.375.830)
-Kredi Geri Ödemelerine İlişkin Nakit Çıkışları	(135.329)	(232.813)
-Diğer Finansal Borç Ödemelerinden Nakit Çıkışları	(17.707)	(1.143.016)
Ödenen Faiz	(1.057.995)	(123.643)
Alınan Faiz	151.552	84.451
Diğer Nakit Girişleri (Çıkışları)	(927.670)	(169.304)
<b>Yabancı Para Çevrim Farklarının Etkisinden Önce Nakit ve Nakit Benzerlerindeki Net Artış/Azalış(A+B+C)</b>	<b>(2.296.157)</b>	<b>(1.575.309)</b>
<b>D) PARASAL KAYIP / KAZANÇLARIN NAKİT VE NAKİT BENZERLERİ ÜZERİNDEKİ ETKİSİ</b>	<b>1.883.676</b>	<b>1.546.812</b>
<b>E) YABANCI PARA ÇEVİRİM FARKLARININ NAKİT VE NAKİT BENZERLERİ ÜZERİNDEKİ ETKİSİ</b>	<b>-</b>	<b>-</b>
<b>Nakit ve Benzerlerindeki Net Artış/Azalış (A+B+C+D)</b>	<b>(412.481)</b>	<b>(46.955)</b>
<b>F-DÖNEM BAŞI NAKİT VE NAKİT BENZERLERİ</b>	<b>600.405</b>	<b>647.360</b>
<b>DÖNEM SONU NAKİT VE NAKİT BENZERLERİ (A+B+C+D+E+F)</b>	<b>187.924</b>	<b>600.405</b>



**EKSEN GAYRİMENKUL DEĞERLEME VE DANIŞMANLIK ANONİM ŞİRKETİ**  
**31.12.2023 ve 31.12.2022 TARİHLERİNDE SONA EREN HESAP DÖNEMLERİNE AİT**  
**ÖZKAYNAKLAR DEĞİŞİM TABLOSU**

(Tutarlar aksi belirtilmedikçe Türk Lirası'nın (TL), 31 Aralık 2023 tarihi itibarıyla satın alma gücü esasına göre Türk Lirası (TL) olarak ifade edilmiştir.)

	Ödenmiş Sermaye	Sermaye Düzeltme Farkları	Tanımlanmış Fayda Planları Yeniden Ölçüm Kazançları/Kayıpları		Kardan Ayrılan Kısıtlanmış Yedekler	Geçmiş Yıllar Karları / Zararları		Net Dönem Karı / Zararı	Özkaynaklar
<b>ÖNCEKİ DÖNEM</b>									
1 Ocak 2022 İtibariyle Bakiyeler (Dönem Başı)	1.000.000	1.084.876	(15.479)		46.975	(414.354)	(1.066.444)	(1.066.444)	635.574
Transferler	-	-	-	-	-	(1.066.444)	1.066.444	-	-
Toplam Kapsamlı Gelir (Gider)	-	-	(61.101)	-	-	-	(1.033.480)	(1.033.480)	(1.094.581)
-Dönem Karı (Zararı)	-	-	-	-	-	-	(1.033.480)	(1.033.480)	(1.033.480)
-Diğer Kapsamlı Gelir (Gider)	-	-	(61.101)	-	-	-	-	-	(61.101)
Sermaye Arttırımı	-	-	-	-	-	-	-	-	-
Kar Payları	-	-	-	-	-	-	-	-	-
TMS 29 Etkisi Nedeniyle Artış/Azalış	-	3.558.295	-	-	-	(805.425)	-	-	2.752.870
Diğer Değişiklikler Nedeni İle Artış (Azalış)	-	-	-	-	-	-	-	-	-
31 Aralık 2022 İtibariyle Bakiyeler (Dönem Sonu)	1.000.000	4.643.171	(76.580)		46.975	(2.286.223)	(1.033.480)	(1.033.480)	2.293.863
<b>CARI ÖNCEKİ DÖNEM</b>									
1 Ocak 2023 İtibariyle Bakiyeler (Dönem Başı)	1.000.000	4.643.171	(76.580)		46.975	(2.286.223)	(1.033.480)	(1.033.480)	2.293.863
Transferler	-	-	-	-	-	(1.033.480)	1.033.480	-	-
Toplam Kapsamlı Gelir (Gider)	-	-	(56.896)	-	-	-	(2.760.436)	(2.760.436)	(2.817.332)
-Dönem Karı (Zararı)	-	-	-	-	-	-	(2.760.436)	(2.760.436)	(2.760.436)
-Diğer Kapsamlı Gelir (Gider)	-	-	(56.896)	-	-	-	-	-	(56.896)
Sermaye Arttırımı	-	-	-	-	-	-	-	-	-
Kar Payları	-	-	-	-	-	-	-	-	-
TMS 29 Etkisi Nedeniyle Artış/Azalış	-	-	-	-	-	1.347.695	-	-	1.347.695
Diğer Değişiklikler Nedeni İle Artış (Azalış)	-	-	-	-	-	-	-	-	-
31 Aralık 2023 İtibariyle Bakiyeler (Dönem Sonu)	1.000.000	4.643.171	(133.476)		46.975	(1.972.008)	(2.760.436)	(2.760.436)	824.226



**EKSEN GAYRİMENKUL DEĞERLEME VE DANIŞMANLIK ANONİM ŞİRKETİ**  
**31.12.2023 ve 31.12.2022 TARİHLERİNDE SONA EREN HESAP DÖNEMLERİNE AİT**  
**FİNANSAL TABLOLARA İLİŞKİN AÇIKLAYICI DİPNOTLAR**

(Tutarlar aksi belirtilmedikçe Türk Lirası'nın (TL), 31 Aralık 2023 tarihi itibarıyla satın alma gücü esasına göre Türk Lirası (TL.) olarak ifade edilmiştir.)

**NOT 1 ŞİRKET ORGANİZASYONU VE FAALİYET KONUSU**

**1.1. Faaliyet Konusu**

Eksen Gayrimenkul Değerleme Ve Danışmanlık Anonim Şirketi, Beylikdüzü Vergi Dairesi'nin 330 047 5364 vergi kimlik numaralı mükellefidir. İstanbul Ticaret Odasında üyeliği bulunan şirket, İstanbul Ticaret Sicili Memurluğuna 763560-0 sicil numarası ile kayıtlıdır.

Yürürlükteki mevzuat çerçevesinde her türlü gerçek ve tüzel kişilere ait gayrimenkuller, gayrimenkul projeleri ve gayrimenkullere dayalı hak ve faydaların belli bir tarihteki muhtemel değerini bu değeri etkileyebilecek piyasa ve çevre koşullarını analiz ederek uluslararası alanlarda kabul görmüş değerlendirme standartları çerçevesinde bağımsız ve tarafsız olarak takdir edebilir.

Her türlü menkul ve gayrimenkul mallar hakkında yürürlükteki mevzuat çerçevesinde ipotekli konut finansmanı için ipotek tesisi aşamasında ve ipotekleli konut finansmanından kaynaklanan alacakların takibi aşamalarında kıymet takdirinde bulunmak, değerlendirme faaliyeti yapabilir, raporlar düzenleyebilir.

Şirketin amacına ulaşabilmesi için makine ve tesislerde, emlak komisyonculuğu faaliyetleri kapsamına girmek şartıyla gayrimenkulleri iktisap edebilir, devir ve ferağ edebilir, kiraya verebilir, kiralayabilir, gayrimenkuller üzerinde intifa, sükna, gayrimenkul mükellefiyeti, kat irtifakı, inşaat hakkı, ipotek tesisi edebilir, iktisap devir ve ferağ edebilir. Şirket lüzumlu görülecek menkul ve emlak komisyonculuğu faaliyeti kapsamına girmek şartıyla gayrimenkul malları iktisap edebilir satabilir başkasından kiralayabilir yahut verebilir, teminatlı ve teminatsız her türlü istikraz edebilir alacaklarına karşılık rehin veya ipotek alabilir bu ipoteklerin terkinini talep edebilir.

Kanunun tayin ettiği çerçeve dâhilinde her türlü teminat alabilir veya verebilir. Özellikle mal varlığına dâhil menkul ve gayrimenkuller üzerinde alacakları lehine veya üçüncü şahıslar lehine rehin veya ipotek tesisi edebilir. Kefil olabilir her türlü aynı veya nakdi kefaletini verebilir. Şirket alacaklarını ve borçlarını teminat ipotek ve rehin sözleşmeleri ihdas edebilir ipotek ve rehin verebilir ipotek ve rehin alabilir rehinleri fek edebilir ve tadil edebilir.

**1.2. Adres Bilgisi**


**Şirket Genel Merkez;**

Cumhuriyet Caddesi No:1 Ekinoks Plaza E-2 Blok Kat:8 D:56 Beylikdüzü / İSTANBUL

31 Aralık 2023 tarihi itibarıyla Şirket bünyesinde istihdam edilen ortalama personel sayısı 12 kişidir.  
(31 Aralık 2022: 13 kişi)

Şirketin sermayesini temsil eden ortakların adları, sermaye pay ve tutarları aşağıdaki gibidir:

Adı/Ünvanı	31.12.2023		31.12.2022	
	TL	PAY	TL	PAY
Erol AYDIN	490.000	490	490.000	490
Gürkan ÖZBAY	250.000	250	250.000	250
Murat CENGİZ	212.000	212	212.000	212
Selçuk ERDOĞAN	48.000	48	48.000	48
<b>Toplam</b>	<b>1.000.000</b>	<b>1.000</b>	<b>1.000.000</b>	<b>1.000</b>



**EKSEN GAYRİMENKUL DEĞERLEME VE DANIŞMANLIK ANONİM ŞİRKETİ**  
**31.12.2023 ve 31.12.2022 TARİHLERİNDE SONA EREN HESAP DÖNEMLERİNE AİT**  
**FİNANSAL TABLOLARA İLİŞKİN AÇIKLAYICI DİPNOTLAR**

(Tutarlar aksi belirtilmedikçe Türk Lirası'nın (TL), 31 Aralık 2023 tarihi itibarıyla satın alma gücü esasına göre Türk Lirası (TL) olarak ifade edilmiştir.)

**NOT 2 FİNANSAL TABLOLARIN SUNUMUNA İLİŞKİN ESASLAR**

**2.1 Sunuma İlişkin Temel Esaslar**

**TFRS'ye Uygunluk Beyanı**

Şirket'in muhasebe kayıtlarının tutulmasında ve kanuni finansal tablolarının hazırlanmasında Sermaye Piyasası Kurulu ("SPK") tarafından çıkarılan prensipler ve şartlara, Türk Ticaret Kanunu ("TTK"), vergi mevzuatı ve Türkiye Cumhuriyeti Hazine ve Maliye Bakanlığı ("Maliye Bakanlığı") tarafından çıkarılan Tekdüzen Hesap Planı kurallarına uymaktadır.

İlişikteki finansal tablolar Sermaye Piyasası Kurulu'nun ("SPK") 13 Haziran 2013 tarih ve 28676 sayılı Resmi Gazete'de yayımlanan Seri II-14.1 No'lu "Sermaye Piyasasında Finansal Raporlamaya İlişkin Esaslar Tebliği" hükümlerine uygun olarak hazırlanmış olup Tebliğin 5. Maddesine istinaden Kamu Gözetimi Muhasebe ve Denetim Standartları Kurumu ("KGK") tarafından yürürlüğe konulmuş olan Türkiye Muhasebe Standartları / Türkiye Finansal Raporlama Standartları ("TMS/TFRS") ile bunlara ilişkin ek ve yorumları ("TMS/TFRS") esas alınmıştır.

SPK, 17 Mart 2005 tarihinde almış olduğu bir kararla, Türkiye'de faaliyette bulunan halka açık şirketler için, 1 Ocak 2005 tarihinden itibaren geçerli olmak üzere enflasyon muhasebesi uygulamasının gerekli olmadığını ilan etmiştir. Şirket'in finansal tabloları bu karar çerçevesinde hazırlanmıştır.

Finansal tablolar, türev finansal araçların gerçeğe uygun değerinden gösterilmesi ve maddi duran varlıkların yeniden değerlendirilmesi haricinde, tarihi maliyet esasına göre hazırlanmaktadır. Tarihi maliyetin belirlenmesinde, genellikle varlıklar için ödenen tutarın gerçeğe uygun değeri esas alınmaktadır.

**Yüksek enflasyonlu ekonomilerde finansal raporlama**

TFRS'leri uygulayan işletmeler, Kamu Gözetimi Muhasebe ve Denetim Standartları Kurumu (KGK) tarafından 23 Kasım 2023 tarihinde yapılan açıklamayla birlikte, 31 Aralık 2023 tarihinde veya sonrasında sona eren yıllık raporlama dönemine ait finansal tablolarından itibaren TMS 29 Yüksek Enflasyonlu Ekonomilerde Finansal Raporlama Standardına göre enflasyon muhasebesi uygulamaya başlamıştır. TMS 29, geçerli para birimi yüksek enflasyonlu bir ekonominin para birimi olan işletmelerin, finansal tabloları da dahil olmak üzere, finansal tablolarında uygulanmaktadır.

Söz konusu standart uyarınca, yüksek enflasyonlu bir ekonomiye ait para birimi esas alınarak hazırlanan finansal tablolar, bu para biriminin bilanço tarihindeki satın alma gücünde hazırlanmıştır. Önceki dönem finansal tablolar da karşılaştırma amacıyla karşılaştırmalı bilgiler raporlama dönemi sonundaki cari ölçüm birimi cinsinden ifade edilmiştir. Mene Health Grup bu nedenle, 31 Aralık 2022 tarihli finansal tablolarını da 31 Aralık 2023 tarihi itibarıyla satın alma gücü esasına göre sunmuştur.

SPK'nın 28 Aralık 2023 tarih ve 81/1820 sayılı kararı uyarınca, Türkiye Muhasebe/Finansal Raporlama Standartlarını uygulayan finansal raporlama düzenlemelerine tabi ihraççılar ile sermaye piyasası kurumlarının, 31 Aralık 2023 tarihi itibarıyla sona eren hesap dönemlerine ait yıllık finansal raporlarından başlamak üzere TMS 29 hükümlerini uygulamak suretiyle enflasyon muhasebesi uygulamasına karar verilmiştir.

TMS 29 uyarınca yapılan yeniden düzenlemeler, Türkiye İstatistik Kurumu ("TÜİK") tarafından yayınlanan Türkiye'deki Tüketici Fiyat Endeksi'nden ("TÜFE") elde edilen düzeltme katsayısı kullanılarak yapılmıştır. 31 Aralık 2023 tarihi itibarıyla, finansal tabloların düzeltilmesinde kullanılan endeksler ve düzeltme katsayıları aşağıdaki gibidir:



**EKSEN GAYRİMENKUL DEĞERLEME VE DANIŞMANLIK ANONİM ŞİRKETİ**  
**31.12.2023 ve 31.12.2022 TARİHLERİNDE SONA EREN HESAP DÖNEMLERİNE AİT**  
**FİNANSAL TABLOLARA İLİŞKİN AÇIKLAYICI DİPNOTLAR**

(Tutarlar aksi belirtilmedikçe Türk Lirası'nın (TL), 31 Aralık 2023 tarihi itibarıyla satın alma gücü esasına göre Türk Lirası (TL) olarak ifade edilmiştir.)

<b>Tarih</b>	<b>Endeks</b>	<b>Düzeltilme Katsayısı</b>	<b>Üç Yıllık Bileşik Enflasyon Oranı</b>
31 Aralık 2023	1.859,38	1,00000	%268
31 Aralık 2022	1.128,45	1,64773	%156
31 Aralık 2021	686,95	2,70672	%74

Mene Health Grup'un yüksek enflasyonlu ekonomilerde finansal raporlama amacıyla yaptığı düzeltme işleminin ana unsurları aşağıdaki gibidir:

- TL cinsinden hazırlanmış cari dönem finansal tablolar, bilanço tarihindeki satın alma gücü ile ifade edilmekte olup önceki raporlama dönemlerine ait tutarlar da yine raporlama dönemi sonundaki satın alma gücüne göre düzeltilerek ifade edilmektedir.
- Parasal varlık ve yükümlülükler, hali hazırda, bilanço tarihindeki cari satın alma gücü ile ifade edildiğinden düzeltilmemektedir. Parasal olmayan kalemlerin enflasyona göre düzeltilmiş değerlerinin, geri kazanılabilir tutarı ya da net gerçekleşebilir değeri aştığı durumda, sırasıyla TMS 36 Varlıklarda Değer Düşüklüğü ve TMS 2 Stoklar hükümleri uygulanmıştır.
- Bilanço tarihindeki cari satın alma gücüyle ifade edilmemiş olan parasal olmayan varlık ve yükümlülükler ile özkaynak kalemleri, ilgili düzeltme katsayıları kullanılarak düzeltilmiştir.
- Bilançodaki parasal olmayan kalemlerin kapsamlı gelir tablosuna etkisi olanlar dışındaki kapsamlı gelir tablosunda yer alan tüm kalemler, gelir ve gider hesaplarının mali tablolara ilk olarak yansıtıldıkları dönemler üzerinden hesaplanan katsayılar ile endekslenmişlerdir.
- Enflasyonun Mene Health Grup'un cari dönemdeki net parasal varlık pozisyonu üzerindeki etkisi, gelir tablosunda net parasal pozisyon kazançları/(kayıpları) hesabına kaydedilmiştir.

**Finansal Tabloların Onaylanması:**

Finansal tablolar, Şirket Yönetim Kurulu tarafından 06 Haziran 2024 tarihinde onaylanmış ve Yönetim Kurulu tarafından imzalanmıştır. Şirket Genel Kurulu'nun ve ilgili düzenleyici kurumların bu finansal tabloları değiştirme hakkı bulunmaktadır.

Finansal tablolar, gerçeğe uygun değerden taşınan türev finansal araçlar hariç tarihi maliyet esasına göre hazırlanmaktadır.

**Geçerli Para Birimi**

Şirket'in finansal tabloları, faaliyette bulunduğu temel ekonomik çevrede geçerli olan para birimi ile sunulmuştur. Şirket'in finansal durumu ve faaliyet sonuçları, Şirket'in geçerli para birimi olan ve finansal tablolar için sunum para birimi olan TL cinsinden ifade edilmiştir.

**Karşılaştırmalı Bilgiler ve Önceki Dönem Tarihli Finansal Tablolarının Düzeltilmesi**

Mali durum ve performans trendlerinin tespitine imkân vermek üzere, Şirket'in finansal tabloları önceki dönemle karşılaştırmalı olarak hazırlanmaktadır. Cari dönem finansal tabloların sunumu ile uygunluk sağlanması açısından karşılaştırmalı bilgiler gerekli görüldüğünde yeniden sınıflandırılır ve önemli farklılıklar açıklanır.



**EKSEN GAYRİMENKUL DEĞERLEME VE DANIŞMANLIK ANONİM ŞİRKETİ**  
**31.12.2023 ve 31.12.2022 TARİHLERİNDE SONA EREN HESAP DÖNEMLERİNE AİT**  
**FİNANSAL TABLOLARA İLİŞKİN AÇIKLAYICI DİPNOTLAR**

(Tutarlar aksi belirtilmedikçe Türk Lirası'nın (TL), 31 Aralık 2023 tarihi itibarıyla satın alma gücü esasına göre Türk Lirası (TL) olarak ifade edilmiştir.)

**NOT 2 FİNANSAL TABLOLARIN SUNUMUNA İLİŞKİN ESASLAR (Devamı)**

**2.1 Sunuma İlişkin Temel Esaslar (Devamı)**

**İşletmenin Sürekliliği Varsayımı**

Şirket 31 Aralık 2023 tarihinde sona eren dönemine ilişkin finansal tablolarını işletmenin sürekliliği ilkesine göre hazırlamıştır. Finansal tablolar ve dipnotlar, SPK tarafından uygulanması tavsiye edilen formatlara uygun olarak ve zorunlu kılınan bilgiler dahil edilerek sunulmuştur.

**Yüksek Enflasyon Dönemlerinde Finansal Tabloların Düzeltilmesi**

Kamu Gözetimi Kurumu, 20 Ocak 2022 tarihinde, Türkiye Finansal Raporlama Standartları, Büyük ve Orta Boy İşletmeler için Finansal Raporlama Standardı Kapsamında Yüksek Enflasyonlu Ekonomilerde Finansal Raporlamanın Uygulanması ile ilgili açıklamada bulunmuştur. Buna göre, TFRS'yi uygulayan işletmelerin 2021 yılına ait finansal tablolarında TMS 29 - Yüksek Enflasyonlu Ekonomilerde Finansal Raporlama ("TMS 29") kapsamında herhangi bir düzeltme yapmalarına gerek bulunmadığı belirtilmiştir. Bu finansal tabloların hazırlanmış olduğu tarih itibarıyla KGK tarafından TMS 29 kapsamında yeni bir açıklama yapılmamış olup, 31 Aralık 2023 tarihli finansal tablolar hazırlanırken TMS 29'a göre enflasyon düzeltmesi yapılmamıştır.

**2.2 Önemli Muhasebe Politikalarındaki Değişiklikler**

Gerekli olması veya Şirket'in mali durumu, performansı veya nakit akımları üzerindeki işlemlerin ve olayların etkilerinin mali tablolarda daha uygun ve güvenilir bir sunumu sonucunu doğuracak nitelikte ise muhasebe politikalarında değişiklik yapılır. Muhasebe politikalarında yapılan değişikliklerin önceki dönemleri etkilemesi durumunda, söz konusu politika hep kullanımdaymış gibi mali tablolarda geriye dönük olarak da uygulanır.

**2.3 Muhasebe Tahminlerindeki Değişiklikler ve Hatalar**

Muhasebe tahminleri, güvenilir bilgilere ve makul tahmin yöntemlerine dayanılarak yapılır. Ancak, tahminin yapıldığı koşullarda değişiklik olması, yeni bir bilgi edinilmesi veya ilave gelişmelerin ortaya çıkması sonucunda tahminler gözden geçirilir. Muhasebe tahminindeki değişikliğin etkisi, yalnızca bir döneme ilişkinse, değişikliğin yapıldığı cari dönemde, gelecek dönemlere de ilişkinse hem değişikliğin yapıldığı dönemde hem de gelecek dönemlerde, ileriye yönelik olarak, dönem karı veya zararının belirlenmesinde dikkate alınacak şekilde mali tablolara yansıtılır.

Tespit edilen önemli muhasebe hataları geriye dönük olarak uygulanır ve önceki dönem finansal tabloları yeniden düzenlenir. Bir hata, ortaya çıktığı önceki dönemlere ilişkin karşılaştırmalı tutarların yeniden düzenlenmesi veya bir sonraki raporlama döneminden önce meydana geldiğinde, söz konusu döneme ait birikmiş karlar hesabının yeniden düzenlenmesi yoluyla düzeltilir. Bilgilerin yeniden düzenlenmesi aşırı bir maliyete neden oluyorsa önceki dönemlere ait karşılaştırmalı bilgiler yeniden düzenlenmemekte, bir sonraki dönemin birikmiş karlar hesabı, söz konusu dönem başlamadan önce hatanın kümülatif etkisiyle yeniden düzenlenmektedir.

**2.4 Önemli Muhasebe Politikalarının Özeti**

Şirket'in finansal tablolarının hazırlanmasında izlenen önemli muhasebe politikaları aşağıda özetlenmiştir:

**2.4.1. Nakit ve Nakit Benzerleri**

Nakit, işletmedeki nakit ile bankalardaki vadeli ve vadesiz mevduatı ifade eder. Nakit benzerleri, kısa vadeli nakit yükümlülükler için elde bulundurulmuş ve yatırım amacıyla veya diğer amaçlarla kullanılan nakit varlıklardır. Bir varlığın nakit benzeri olarak kabul edilebilmesi için, değeri kesinlikle belirlenebilen bir nakde dönüştürülebilmesi ve değerindeki değişim riskinin ise önemsiz olması şarttır.



**EKSEN GAYRİMENKUL DEĞERLEME VE DANIŞMANLIK ANONİM ŞİRKETİ**  
**31.12.2023 ve 31.12.2022 TARİHLERİNDE SONA EREN HESAP DÖNEMLERİNE AİT**  
**FİNANSAL TABLOLARA İLİŞKİN AÇIKLAYICI DİPNOTLAR**

(Tutarlar aksi belirtilmedikçe Türk Lirası'nın (TL), 31 Aralık 2023 tarihi itibarıyla satın alma gücü esasına göre Türk Lirası (TL.) olarak ifade edilmiştir.)

**NOT 2 FİNANSAL TABLOLARIN SUNUMUNA İLİŞKİN ESASLAR (Devamı)**

**2.4 Önemli Muhasebe Politikalarının Özeti (Devamı)**

Nakit ve nakit benzerleri, işletmenin nakit yönetiminin ayrılmaz parçasıdır. Nakit benzerleri kapsamına dahil edilecek finansal araçlar; çekler (vadesiz), likit fonlar ve kısa vadeli tahvil ve bono fonları, ters-repo işlemlerinden alacaklar, vadesi 3 aydan kısa olan mevduat (vadesi 3 aydan uzun mevduat finansal yatırımlar arasında gösterilir), edinilme tarihinde vadesine 3 aydan az kalmış devlet tahvili ve hazine bonoları veya aktif bir piyasası olan likit diğer borçlanma araçları, para piyasalarından alacaklardan oluşmaktadır.

Şirket'in mali tablolarında nakit ve nakit benzerleri olarak bilanço tarihi itibarıyla kasa mevcudu, bankalardaki nakit para, orijinal vadesi 3 aydan kısa vadeli mevduatları ve kredi kartı alacaklarını içermektedir.

Nakit ve nakit eşdeğerleri elde etme maliyetleri ve tahakkuk etmiş faizlerinin toplamı ile gösterilmiştir.

Yabancı para cinsinden olan nakit ve nakit benzerleri dönem sonu kurundan değerlendirilmektedir.

**2.4.2. Finansal Yatırımlar**

TMS 32 Finansal Araçlar: Sunum Standardında ve TFRS 9'da tanımlanan finansal varlıklardan, yatırım amacıyla tutulanlar ile Nakit ve nakit benzerleri, Finans sektörü faaliyetlerinden alacaklar, Ticari ve diğer alacaklar ile Özkaynak yöntemiyle değerlendirilen yatırımlar dışında kalanlar bu kalemde gösterilir.

Dönen varlıklar içinde sınıflandırılan finansal varlıklar, kısa vadeli nakit yükümlülüklerin yerine getirilme amacı dışında, atıl fonlarını değerlendirilmesi, doğrudan faiz, temettü geliri, alım- satım kârı vs. elde edilmesi veya bir zarardan korunma amacıyla elde tutulan finansal varlıklardır.

Finansal varlıklardan, raporlama günü itibarıyla vadesine 12 aydan daha kısa süre kalanlarla, vadesi daha uzun olmakla birlikte 12 ay içinde elden çıkarılması düşünülenler, dönen varlıklar içinde "Finansal Yatırımlar" da vadesine 12 aydan daha uzun süre kalanlarla, 12 aydan uzun süre elde tutulması düşünülenler ise duran varlıklar içinde "Finansal Yatırımlar" da gösterilir.

Şirket finansal varlıklarını itfa edilmiş maliyet bedelinden muhasebeleştirilen, gerçeğe uygun değeri kar veya zarara yansıtılan ve gerçeğe uygun değeri diğer kapsamlı gelir tablosuna yansıtılan finansal varlıklar olarak üç sınıfta muhasebeleştirilmektedir. Sınıflandırma, finansal varlıklardan faydalanma amaçlarına göre belirlenen iş modeli ve beklenen nakit akışları esas alınarak yapılmaktadır. Şirket finansal varlıklarının sınıflandırmasını satın alındıkları tarihte yapar.

**İtfa Edilmiş Maliyet Bedelinden Muhasebeleştirilen Finansal Varlıklar**

Sözleşmeye dayalı nakit akışlarının tahsil edilmesi iş modelinin benimsendiği, sözleşme şartlarının belirli tarihlerde sadece anapara ve anapara bakiyesinden kaynaklanan faiz ödemelerini içerdiği, sabit veya belirli ödemeleri olan, aktif bir piyasada işlem görmeyen ve türev araç olmayan finansal varlıklar itfa edilmiş maliyet bedelinden muhasebeleştirilen varlıklar olarak sınıflandırılır.

İtfa edilmiş maliyet bedelinden muhasebeleştirilen varlıklar, finansal durum tablosunda "Ticari Alacaklar" ve "Nakit ve Nakit Benzerleri" kalemlerini içermektedir.

Şirket finansal tablolarda yer alan itfa edilmiş maliyet bedelinden muhasebeleştirilen ticari alacakların önemli bir finansman bileşeni içermemesi nedeniyle değer düşüklüğü hesaplamaları için kolaylaştırılmış uygulamayı seçmiştir. Buna göre şirket, ticari alacaklar belirli sebeplerle değer düşüklüğüne uğramadığı durumlarda, beklenen kredi zarar karşılığını ömür boyu beklenen kredi zararlarına eşit bir tutardan ölçmekte ve hesaplamalarında geçmiş kredi zararı deneyimleri ile birlikte geleceğe yönelik tahminleri dikkate almaktadır.



**EKSEN GAYRİMENKUL DEĞERLEME VE DANIŞMANLIK ANONİM ŞİRKETİ**  
**31.12.2023 ve 31.12.2022 TARİHLERİNDE SONA EREN HESAP DÖNEMLERİNE AİT**  
**FİNANSAL TABLOLARA İLİŞKİN AÇIKLAYICI DİPNOTLAR**

(Tutarlar aksi belirtilmedikçe Türk Lirası'nın (TL), 31 Aralık 2023 tarihi itibarıyla satın alma gücü esasına göre Türk Lirası (TL) olarak ifade edilmiştir.)

**NOT 2 FİNANSAL TABLOLARIN SUNUMUNA İLİŞKİN ESASLAR (Devamı)**

**2.4 Önemli Muhasebe Politikalarının Özeti (Devamı)**

*Gerçeğe Uygun Değer Farkı Üzerinden Muhasebeleştirilen Finansal Varlıklar*

Şirket'in sözleşmeye dayalı nakit akışlarını tahsil etme ve/veya satış yapma iş modelini benimsediği varlıklar gerçeğe uygun değerinden muhasebeleştirilen varlıklar olarak sınıflandırılır.

*Finansal Varlıklarda Değer Düşüklüğü*

Finansal varlıklar ve sözleşme varlıkları değer düşüklüğü "Beklenen Kredi Zararı" modeli ile hesaplanmaktadır. Değer düşüklüğü modeli, itfa edilmiş maliyet finansal varlıklara ve sözleşme varlıklarına uygulanmaktadır. Finansal tablolarda itfa edilmiş maliyet bedelinden muhasebeleştirilen ve önemli bir finansman bileşeni içermeyen (1 yıldan kısa vadeli olan) ticari alacakların değer düşüklüğü hesaplamaları kapsamında "Basitleştirilmiş Yaklaşım" uygulanmaktadır. Söz konusu yaklaşım ile, ticari alacakların belirli sebeplerle değer düşüklüğüne uğramadığı durumlarda (gerçekleşmiş değer düşüklüğü zararları haricinde), ticari alacaklara ilişkin zarar karşılıkları "Ömür Boyu Beklenen Kredi Zararlarına" eşit bir tutardan ölçülmektedir.

**2.4.3. Türev Araçlar**

Türev finansal araçlar ilk olarak ilgili türev sözleşmenin yürürlüğe girdiği tarih itibarıyla makul değeri ile kayıtlara yansıtılmakta, izleyen dönemlerde de makul değerleri ile değerlendirilmektedir. Türev finansal araçlar makul değerleri pozitif ise varlıklar, negatif ise yükümlülükler içerisinde sınıflandırılırlar. Türev finansal araçlar ile ilgili kazanç ve kayıpların muhasebeleştirilme yöntemi, türev finansal aracın finansal riskten korunma amaçlı olup olmamasına ve riskten korunulan aracın türüne göre değişim göstermektedir. Şirket işlem tarihinde, riskten korunma aracı ile riskten korunulan kalem arasındaki ilişkiyi, Şirket'in risk yönetim amaçları ve riskten korunma işlemleri ile ilgili stratejileri ile birlikte ilişkilendirmektedir. Ayrıca şirket, riskten korunma amaçlı kullanılan türev işlemlerin, riskten korunulan kalemin gerçeğe uygun değer veya nakit akımlarındaki değişiklikleri etkin ölçüde dengeleyebildiğinin değerlendirmesini de düzenli olarak gerçekleştirmektedir.

*Alım Satım Amaçlı Türev Finansal Araçlar*

Şirket'in alım satım amaçlı türev finansal araçları vadeli yabancı para alım-satım sözleşmelerinden oluşmaktadır. Söz konusu türev finansal araçlar ekonomik olarak Şirket için risklere karşı etkin bir koruma sağlamakla birlikte, genellikle risk muhasebesi yönünden gerekli koşulları taşıyamaması nedeniyle finansal tablolarda alım-satım amaçlı türev finansal araçlar olarak muhasebeleştirilmektedir. Bu tür türev finansal araçların gerçeğe uygun değerindeki değişimlerden kaynaklanan tüm kazanç ve kayıplar gelir tablosunda finansal gelir/ gider olarak muhasebeleştirilir.

*Nakit Akıma Yönelik Riskten Korunma*

Nakit akıma yönelik riskten korunma olarak belirlenen türev işlemlerin gerçeğe uygun değer değişikliklerinin etkin kısmı özkaynaklarda riskten korunma fonu içerisinde muhasebeleştirilir. Etkin olmayan kısım ile ilgili gelir ve giderler derhal finansal gelir/ gider olarak sınıflandırılıp kapsamlı gelir tablosuna yansıtılır. Riskten korunma fonu içerisinde biriken tutarlar riskten korunulan kaleminin gelir tablosunu etkilediği dönemlerde (örneğin riskten korunulan tahmini nakit akımlarının gerçekleşmesi) gelir tablosu ile ilişkilendirilir.

Nakit akış riskinden korunma muhasebesine, riskten korunma aracının sona ermesi, gerçekleşmesi, satılması veya etkinlik testinin etkin olmaması dolayısıyla devam edilmediği takdirde, özkaynak altında muhasebeleştirilen tutarlar riskten korunma konusu kaleme ilişkin nakit akışları gerçekleştikçe kar/zarar hesaplarına transfer edilmektedir. Buna istinaden Şirket'in yapmış olduğu bazı türev sözleşmeleri TMS 39'da yer alan risk muhasebesi yönünden gerekli koşulları taşıdığından riskten korunma amaçlı türev araçlar olarak değerlendirilmiş ve muhasebeleştirilmiştir. Şirket'in bilanço tarihi itibarıyla satılmaya hazır finansal varlıkları yoktur. Finansal yatırımları bulunmamaktadır.



**EKSEN GAYRİMENKUL DEĞERLEME VE DANIŞMANLIK ANONİM ŞİRKETİ**  
**31.12.2023 ve 31.12.2022 TARİHLERİNDE SONA EREN HESAP DÖNEMLERİNE AİT**  
**FİNANSAL TABLOLARA İLİŞKİN AÇIKLAYICI DİPNOTLAR**

(Tutarlar aksi belirtilmedikçe Türk Lirası'nın (TL), 31 Aralık 2023 tarihi itibarıyla satın alma gücü esasına göre Türk Lirası (TL) olarak ifade edilmiştir.)

**NOT 2 FİNANSAL TABLOLARIN SUNUMUNA İLİŞKİN ESASLAR (Devamı)**

**2.4 Önemli Muhasebe Politikalarının Özeti (Devamı)**

TMS 32 kapsamında finansal varlık ya da finansal yükümlülük tanımına uyan türev araçların TFRS 9 hükümleri çerçevesinde muhasebeleştirilerek finansal durum tablosunda ayrıca sunulur.

Şirket'in bilanço tarihi itibarıyla türev araçları mevcut değildir.

**2.4.4. Finans Sektörü Faaliyetlerinden Alacaklar**

Finans sektörü faaliyetlerinden kaynaklanan, nakit ve nakit benzerleriyle finansal yatırımlar dışında kalan alacaklar burada gösterilir.

Şirket'in bilanço tarihi itibarıyla finans sektörü faaliyetlerinden alacakları mevcut değildir.

**2.4.5. Ticari Alacaklar/İlişkili Taraflar**

**Ticari Alacaklar**

Bir hasılat unsurunun tamamına veya bir kısmına ilişkin olarak finansal tablolara alınan müşterilerden olan alacaklardır.

TFRS 15 Müşteri Sözleşmelerinden Hasılat uyarınca ticari alacak, işletmenin müşterisinden tahsil etmeyi beklediği bedeli koşulsuz olarak alma hakkı ortaya çıktığında doğmaktadır. Bedeli alma hakkının koşulsuz olması ancak bedelin tahsilinin sadece bir vadeye bağlı olması halinde söz konusu olmaktadır. Dolayısıyla bir alacağın ticari alacak olabilmesi için faturasının kesilmiş veya benzer şekillerde müşteriyle tarafları bağlayıcı şekilde mutabakata varılmış olması gerekir. İşletmenin bedeli koşulsuz olarak alma hakkı ortaya çıkmadan mal veya hizmetlerini müşteriye devrederek edimini yerine getirdiği durumlarda ticari alacak ortaya çıkmaz, ilgili varlık "Sözleşme Varlıkları" kaleminde gösterilir.

Ticari alacakların, ilişkili taraflardan olan kısmı ayrı bir alt kalemde gösterilir.

Verilen depozito ve teminatlar bu kalem altında değil, diğer alacaklarda gösterilir.

Ticari alacakların varsa vade farkları, faiz vb. tutarlar hasılat karşılığı değil faiz geliri, kur farkları vb. karşılığı finansal tablolara alınmakla birlikte, bu tutarlar da ticari alacaklarda gösterilir ve ilgili açıklamalar dipnotlarda yapılır. Söz konusu faiz gelirleri, kur farkları vb. Kâr veya Zarar ve Diğer Kapsamlı Gelir Tablosunda ise Esas Faaliyetlerden Diğer Gelirler içinde gösterilir.

Ticari alacakların paraya çevrilmesi için geçen süre, 12 aydan daha uzun olsa dahi işletmenin normal faaliyet döngüsü içinde ise bu tür alacakların dönen varlıklarda sınıflandırılması esastır.

Şirket tarafından bir alıcıya ürün veya hizmet sağlanması sonucunda oluşan ticari alacaklar ertelenen finansman gelirinden netleştirilmiş olarak gösterilirler.

Şirket tahsil imkanının kalmadığına dair objektif bir delil olduğu takdirde ilgili ticari alacak için şüpheli alacak karşılığı ayırmaktadır. Objektif deliller, alacağın dava veya icra safhasında veya hazırlığında olması, alıcının, önemli finansal zorluk içine düşmesi, alıcının temerrüde düşmesi veya önemli ve süresi öngörülemeyen bir gecikme yaşanacağına muhtemel olması gibi durumlardır. Söz konusu bu karşılığın tutarı, alacağın kayıtlı değeri ile tahsili mümkün tutar arasındaki farktır. Tahsili mümkün tutar, teminatlardan ve güvencelerden tahsil edilebilecek meblağlar dahil olmak üzere tüm nakit akışlarının, oluşan ticari alacağın orijinal etkin faiz oranı esas alınarak iskonto edilen değeridir.



**EKSEN GAYRİMENKUL DEĞERLEME VE DANIŞMANLIK ANONİM ŞİRKETİ**  
**31.12.2023 ve 31.12.2022 TARİHLERİNDE SONA EREN HESAP DÖNEMLERİNE AİT**  
**FİNANSAL TABLOLARA İLİŞKİN AÇIKLAYICI DİPNOTLAR**

(Tutarlar aksi belirtilmedikçe Türk Lirası'nın (TL), 31 Aralık 2023 tarihi itibarıyla satın alma gücü esasına göre Türk Lirası (TL) olarak ifade edilmiştir.)

**NOT 2 FİNANSAL TABLOLARIN SUNUMUNA İLİŞKİN ESASLAR (Devamı)**

**2.4 Önemli Muhasebe Politikalarının Özeti (Devamı)**

Ayrıca Şirket, finansal tablolarda yer alan itfa edilmiş maliyet bedelinden muhasebeleştirilen ticari alacaklarının değer düşüklüğü hesaplamaları için kolaylaştırılmış uygulamayı seçerek karşılık matrisi kullanmaktadır. Bu uygulama ile Şirket ticari alacaklar belirli sebeplerle değer düşüklüğüne uğramadığı durumlarda, beklenen kredi zarar karşılığını ömür boyu beklenen kredi zararlarına eşit bir tutardan ölçmektedir. Beklenen kredi zararlarının hesaplamasında, geçmiş kredi zararı deneyimleri ile birlikte, Şirket'in geleceğe yönelik tahminleri de dikkate alınmaktadır.

Şüpheli alacak tutarına karşılık ayrılmasını takiben, şüpheli alacak tutarının tamamının veya bir kısmının tahsil edilmesi durumunda, tahsil edilen tutar ayrılan şüpheli alacak karşılığında düşülerek kar veya zarar tablosuna gelir olarak kaydedilir.

**İlişkili Taraflar**

Şirket'in ilişkili tarafları, hissedarlık, sözleşmeye dayalı hak, aile ilişkisi veya benzeri yollarla karşı tarafı doğrudan ya da dolaylı bir şekilde kontrol edebilen veya önemli derecede etkileyebilen kuruluşları kapsamaktadır. Ekteki finansal tablolarda Şirket'in hissedarları ve bu hissedarlar tarafından sahip olunan şirketlerle, bunların kilit yönetici personeli ve ilişkili oldukları bilinen diğer şirketler, ilişkili taraflar olarak tanımlanmıştır.

Finansal tablolarını hazırlayan işletmeyle (raporlayan işletme) ilişkili olan kişi veya işletme ilişkili taraftır.

a) Bir kişi veya bu kişinin yakın ailesinin bir üyesi, aşağıdaki durumlarda raporlayan işletmeyle ilişkili sayılır: Söz konusu kişinin,

- (i) Raporlayan işletme üzerinde kontrol veya müşterek kontrol gücüne sahip olması durumunda,
- (ii) Raporlayan işletme üzerinde önemli etkiye sahip olması durumunda,
- (iii) Raporlayan işletmenin veya raporlayan işletmenin bir ana ortaklığının kilit yönetici personelinin bir üyesi olması durumunda.

b) Aşağıdaki koşullardan herhangi birinin mevcut olması halinde işletme raporlayan işletme ile ilişkili sayılır:

- (i) İşletme ve raporlayan işletmenin aynı grubun üyesi olması halinde (yani her bir ana ortaklık, bağlı ortaklık ve diğer bağlı ortaklık diğerleri ile ilişkilidir).
- (ii) İşletmenin, diğer işletmenin (veya diğer işletmenin de üyesi olduğu bir grubun üyesinin) iştiraki ya da iş ortaklığı olması halinde.
- (iii) Her iki işletmenin de aynı bir üçüncü tarafın iş ortaklığı olması halinde.
- (iv) İşletmelerden birinin üçüncü bir işletmenin iş ortaklığı olması ve diğer işletmenin söz konusu üçüncü işletmenin iştiraki olması halinde.
- (v) İşletmenin, raporlayan işletmenin ya da raporlayan işletmeyle ilişkili olan bir işletmenin çalışanlarına ilişkin olarak işten ayrılma sonrasında sağlanan fayda plânlarının olması halinde. Raporlayan işletmenin kendisinin böyle bir plânının olması halinde, sponsor olan işverenler de raporlayan işletme ile ilişkilidir.
- (vi) İşletmenin (a) maddesinde tanımlanan bir kişi tarafından kontrol veya müştereken kontrol edilmesi halinde.
- (vii) (a) maddesinin (i) bendinde tanımlanan bir kişinin işletme üzerinde önemli etkisinin bulunması veya söz konusu işletmenin (ya da bu işletmenin ana ortaklığının) kilit yönetici personelinin bir üyesi olması halinde.



**EKSEN GAYRİMENKUL DEĞERLEME VE DANIŞMANLIK ANONİM ŞİRKETİ**  
**31.12.2023 ve 31.12.2022 TARİHLERİNDE SONA EREN HESAP DÖNEMLERİNE AİT**  
**FİNANSAL TABLOLARA İLİŞKİN AÇIKLAYICI DİPNOTLAR**

(Tutarlar aksi belirtilmedikçe Türk Lirası'nın (TL.), 31 Aralık 2023 tarihi itibarıyla satın alma gücü esasına göre Türk Lirası (TL.) olarak ifade edilmiştir.)

**NOT 2 FİNANSAL TABLOLARIN SUNUMUNA İLİŞKİN ESASLAR (Devamı)**

**2.4 Önemli Muhasebe Politikalarının Özeti (Devamı)**

İlişkili tarafla yapılan işlem, raporlayan işletme ile ilişkili bir taraf arasında kaynakların, hizmetlerin ya da yükümlülüklerin, bir bedel karşılığı olup olmadığına bakılmaksızın transferidir.

**2.4.6. Sözleşme Varlıkları**

TFRS 15'te sözleşme varlıkları olarak tanımlanan varlıkların izlenmesinde kullanılır. TFRS 15'e göre sözleşme varlıkları, işletmenin müşteriye devrettiği mal veya hizmetler karşılığında, süre geçmesi dışında başka bir şarta (örneğin işletmenin gelecekteki edimine) bağlanmış olan bedeli alma hakkıdır. Sözleşme varlıklarının toplam tutarı finansal durum tablosunda ayrı bir şekilde gösterilir.

**2.4.7. Diğer Alacaklar**

Ticari alacaklar ile finansal yatırımlar dışında kalan alacaklardır. Verilen depozito ve teminatlar, ilişkili taraflardan diğer alacaklar, cari dönem vergisiyle ilgili varlıklar dışındaki kamu idarelerinden alacaklar ve diğer çeşitli alacaklar örnek olarak gösterilebilir.

Bu alacakların, ilişkili taraflardan olan kısmı ayrı bir alt kalemde örnek formata uygun olarak gösterilir.

**2.4.8. Stoklar**

Stoklar, maliyetin ya da net gerçekleşebilir değerinin düşük olanı ile değerlendirilmektedir. Sabit ve değişken genel üretim giderlerinin bir kısmını da içeren maliyetler stokların bağlı bulunduğu sınıfa uygun olan yöntemlere göre ve çoğunlukla ağırlıklı ortalama yöntemine göre değerlendirilir. Net gerçekleşebilir değer, olağan ticari faaliyet içerisinde oluşan tahmini satış fiyatından tahmini tamamlanma maliyeti ile satışı gerçekleştirmek için yüklenilmesi gereken tahmini maliyetlerin toplamının indirilmesiyle elde edilir. Stokların net gerçekleşebilir değeri maliyetinin altına düştüğünde, stoklar net gerçekleşebilir değerine indirgenir ve değer düşüklüğünün olduğu yılda kar veya zarar tablosuna gider olarak yansıtılır. Daha önce stokların net gerçekleşebilir değere indirgenmesine neden olan koşulların geçerliliğini kaybetmesi veya değişen ekonomik koşullar nedeniyle net gerçekleşebilir değerinde artış olduğu kanıtlandığı durumlarda, ayrılan değer düşüklüğü karşılığı iptal edilir. İptal edilen tutar önceden ayrılan değer düşüklüğü tutarı ile sınırlıdır.

Stokların maliyeti tüm satınalma maliyetlerini, stokların mevcut durumuna ve konumuna getirilmesi için katılan diğer maliyetleri içerir. Şirket ana faaliyet konusu ile ilgili satışlarında bulunmaktadır. Stokların tamamı şirket ana sözleşmesinde belirtilen faaliyet konusu ile ilgilidir.


**2.4.9. Canlı Varlıklar**

TMS 41 kapsamındaki canlı varlıklar ile hasat anındaki tarımsal ürünler, tarımsal faaliyetle ilgili olmaları durumunda bu kalemde gösterilir. Bu kalem, sadece tarımsal faaliyette bulunan işletmeler tarafından kullanılır.

Şirket'in mali tablo dönemi itibarıyla canlı varlığı bulunmamaktadır.

**2.4.10. Peşin Ödenmiş Giderler**

Genellikle tedarikçilere yapılan ve daha sonraki bir dönemde (veya dönemlerde) gider ve maliyet hesaplarına aktarılacak tutarlar bu kalemde gösterilir. Kalem önemsiz olması durumunda ilgili tutarlar diğer dönen/duran varlıklar içinde sunulur.



**EKSEN GAYRİMENKUL DEĞERLEME VE DANIŞMANLIK ANONİM ŞİRKETİ**  
**31.12.2023 ve 31.12.2022 TARİHLERİNDE SONA EREN HESAP DÖNEMLERİNE AİT**  
**FİNANSAL TABLOLARA İLİŞKİN AÇIKLAYICI DİPNOTLAR**

(Tutarlar aksi belirtilmedikçe Türk Lirası'nın (TL), 31 Aralık 2023 tarihi itibarıyla satın alma gücü esasına göre Türk Lirası (TL) olarak ifade edilmiştir.)

**NOT 2 FİNANSAL TABLOLARIN SUNUMUNA İLİŞKİN ESASLAR (Devamı)**

**2.4 Önemli Muhasebe Politikalarının Özeti (Devamı)**

**2.4.11. Cari Dönem Vergisiyle İlgili Varlıklar**

TMS 12 Gelir Vergileri Standardı çerçevesinde, peşin ödenen ve indirim konusu yapılabilecek gelir üzerinden ödenecek çeşitli vergi ve fonlar gibi cari dönem vergisiyle ilgili varlıklar bu kalemde gösterilir.

**2.4.12. Diğer Dönen/Duran Varlıklar**

Devreden KDV, indirim KDV, diğer KDV, sayım ve tesellüm noksanları gibi yukarıdaki kalemlerde gösterilmeyen dönen/duran varlıklar bu kalemde gösterilir.

**2.4.13. Satış Amaçlı Sınıflandırılan Duran Varlıklar**

TFRS 5 Satış Amaçlı Elde Tutulan Duran Varlıklar ve Durdurulan Faaliyetler Standardı çerçevesinde, defter değeri sürdürülmekte olan kullanımdan ziyade satış işlemi vasıtasıyla geri kazanılacak olması nedeniyle satış amaçlı olarak sınıflandırılmış duran varlıklar ile elden çıkarılacak gruplara ilişkin tüm varlıklar bu kalemde gösterilir.

Ayrıca, TFRS 5 uyarınca ortaklara dağıtım amacıyla sınıflandırılmış duran varlıklar ile elden çıkarılacak gruplara ilişkin tüm varlıklar da bunların ortaklara dağıtım yönünde taahhütte bulunduğu andan itibaren bu kalemde gösterilir. Bu durumda kalem ismi, bu varlıkları ifade edecek şekilde isimlendirilebilir.

**2.4.14. Özkaynak Yöntemiyle Değerlenen Yatırımlar**

TMS 28 İştiraklerdeki ve İş Ortaklıklarındaki Yatırımlar Standardı uyarınca özkaynak yöntemiyle değerlendirilen iştirakler ile iş ortaklıkları bu kalemde gösterilir.

Şirket'in mali tablo dönemi itibarıyla özkaynak yöntemiyle değerlendirilen iştirak ile iş ortaklıkları bulunmamaktadır.

**2.4.15. Yatırım Amaçlı Gayrimenkuller**

TMS 40 Yatırım Amaçlı Gayrimenkuller Standardı çerçevesinde, kira geliri veya değer artış kazancı ya da her ikisini birden elde etmek amacıyla (sahibi veya finansal kiralama sözleşmesine göre kiracı tarafından) elde tutulan gayrimenkuller (arsa, bina, arsa ve bina, binanın bir kısmı) bu kalemde gösterilir.

Yatırım amaçlı gayrimenkul tanımına girmesi ve kiracının gerçeğe uygun değer yöntemini kullanması durumunda, faaliyet kiralaması çerçevesinde kiracı tarafından elde tutulan gayrimenkule ilişkin bir hakkın yatırım amaçlı gayrimenkul olarak bu kalemde gösterilmesi mümkündür.

**2.4.16. Maddi Duran Varlıklar**

Mal ve hizmet üretimi veya arzında kullanılmak, başkalarına kiraya verilmek veya idari amaçlar çerçevesinde kullanılmak üzere elde tutulan ve bir dönemden fazla kullanımı öngörülen fiziki niteliği bulunan duran varlıklardır. TMS uyarınca maddi duran varlıklar, Finansal Durum Tablosunda ya da dipnotlarda, arazi ve arsalar, binalar, tesis, makine ve cihazlar, taşıtlar, demirbaşlar, yapılmakta olan yatırımlar, maden kaynaklarının araştırılması ve değerlendirilmesine ilişkin varlıklar, diğer maddi varlıklar vb. şeklinde sınıflandırılabilir.



**EKSEN GAYRİMENKUL DEĞERLEME VE DANIŞMANLIK ANONİM ŞİRKETİ**  
**31.12.2023 ve 31.12.2022 TARİHLERİNDE SONA EREN HESAP DÖNEMLERİNE AİT**  
**FİNANSAL TABLOLARA İLİŞKİN AÇIKLAYICI DİPNOTLAR**

(Tutarlar aksi belirtilmedikçe Türk Lirası'nın (TL), 31 Aralık 2023 tarihi itibarıyla satın alma gücü esasına göre Türk Lirası (TL) olarak ifade edilmiştir.)

**NOT 2 FİNANSAL TABLOLARIN SUNUMUNA İLİŞKİN ESASLAR (Devamı)**

**2.4 Önemli Muhasebe Politikalarının Özeti (Devamı)**

Maddi duran varlıklar, maliyet değerlerinden, birikmiş amortisman düşüldükten sonraki net değeri ile belirtilir.

Şirket'in amortisman uygulamasında, maddi varlıkların değerleri üzerinden faydalı ömürleri esas alınarak doğrusal amortisman yöntemi ile ayrılmaktadır.

Maddi varlıklar ekonomik ömürleri dikkate alınarak aşağıdaki sürelerde itfa edilmektedirler:

	Faydalı Ömür	Amortisman Oranı
Mobilya ve Demirbaşlar	3-4-5-8-10 yıl	%10-%33,33
Taşıtlar	5 yıl	%20
Özel Maliyetler	5 yıl	%20

Maddi duran varlıkların elden çıkarılması ya da bir maddi varlığın hizmetten alınması sonucu oluşan kazanç veya kayıp satış hasılatı ile varlığın defter değeri arasındaki fark olarak belirlenir ve gelir tablosuna dahil edilir.

Varlıkların nitelikleri ve işletmedeki fonksiyonu ile TMS 1'de yer alan diğer kriterler göz önünde bulundurularak önemine binaen ayrıca sunulması gerekenler Finansal Durum Tablosunda ayrı bir kalem olarak gösterilir.

Maddi duran varlık alımları için verilmiş olan avanslar, ilgili varlık aktifleştirilene kadar bu kalemde değil, "Peşin Ödenmiş Giderler" kalemi altında gösterilir.

**2.4.17. Kullanım Hakkı Varlıkları**

TFRS 16 Kiralamalar uyarınca kiracının kullanım hakkı varlıklarını finansal durum tablosunda ya da dipnotlarında diğer varlıklarından ayrı bir şekilde sunması gerekir. Kullanım hakkı varlıklarını finansal durum tablosunda ayrı bir şekilde göstermeyi tercih eden işletmeler bu varlıklarını bu kalemde gösterir.

**2.4.18. Maddi Olmayan Duran Varlıklar**

**Satın Alınan Maddi Olmayan Duran Varlıklar**

Satın alınan maddi olmayan duran varlıklardan sınırlı ömre sahip olanlar, maliyet değerlerinden birikmiş itfa payları ve birikmiş değer düşüklükleri düşüldükten sonraki tutarıyla gösterilirler. Bu varlıklar beklenen faydalı ömürlerine göre doğrusal amortisman yöntemi kullanılarak itfa edilir. Beklenen faydalı ömür ve amortisman yöntemi, tahminlerde ortaya çıkan değişikliklerin olası etkilerini tespit etmek amacıyla her yıl gözden geçirilir ve tahminlerdeki değişiklikler ileriye dönük olarak muhasebeleştirilir. Satın alınan maddi olmayan duran varlıklardan sınırsız ömre sahip olanlar maliyet değerlerinden birikmiş değer düşüklükleri düşüldükten sonraki tutarıyla gösterilirler.

**Bilgisayar Yazılımı**

Satın alınan bilgisayar yazılımları, satın alımı sırasında ve satın almadan kullanıma hazır olana kadar geçen sürede oluşan maliyetler üzerinden aktifleştirilir. Söz konusu maliyetler, faydalı ömürlerine göre itfa edilir.



**EKSEN GAYRİMENKUL DEĞERLEME VE DANIŞMANLIK ANONİM ŞİRKETİ**  
**31.12.2023 ve 31.12.2022 TARİHLERİNDE SONA EREN HESAP DÖNEMLERİNE AİT**  
**FİNANSAL TABLOLARA İLİŞKİN AÇIKLAYICI DİPNOTLAR**

(Tutarlar aksi belirtilmedikçe Türk Lirası'nın (TL), 31 Aralık 2023 tarihi itibarıyla satın alma gücü esasına göre Türk Lirası (TL) olarak ifade edilmiştir.)

**NOT 2 FİNANSAL TABLOLARIN SUNUMUNA İLİŞKİN ESASLAR (Devamı)**

**2.4 Önemli Muhasebe Politikalarının Özeti (Devamı)**

Bilgisayar yazılımlarını geliştirmek ve sürdürmekle ilişkili maliyetler, oluştukları dönemde kar veya zarar tablosuna kaydedilmektedir. Kontrolü Şirket'in elinde olan, saptanabilir ve kendine özgü yazılım ürünleri ile direkt ilişkilendirilebilen ve bir yıldan fazla süre ile maliyetinin üzerinde ekonomik fayda sağlayacak harcamalar maddi olmayan duran varlık olarak değerlendirilir. Maliyetler, yazılımı geliştiren çalışanların maliyetlerini ve genel üretim giderlerinin bir kısmını da içermektedir.

**İşletme İçi Yaratılan Maddi Olmayan Duran Varlıklar-- Araştırma ve Geliştirme Giderleri**

Aktifleştirilen geliştirme maliyetleri, üretilen araçların geliştirilmesine yönelik olarak işletme bünyesinde yapılan harcamalardan oluşmaktadır. İşletme bünyesinde oluşturulan maddi olmayan duran varlıklar, Şirket'e gelecekte ekonomik fayda sağlamanın mümkün olduğu durumlarda maliyet değerinden aktifleştirilmektedir.

Araştırma masrafları, oluştuğu dönem içerisinde kar veya zarar tablosuna kaydedilir.

Geliştirme faaliyetleri (ya da şirket içi bir projenin gelişim aşaması) sonucu ortaya çıkan işletme içi yaratılan maddi olmayan duran varlıklar yalnızca aşağıda belirtilen şartların tamamı karşılandığında kayda alınır:

Maddi olmayan duran varlığın kullanıma hazır ya da satılmaya hazır hale getirilebilmesi için tamamlanmasının teknik anlamda mümkün olması,

Maddi olmayan duran varlığı tamamlama, kullanma veya satma niyetinin olması,

Maddi olmayan duran varlığın kullanılabilir veya satılabilir olması,

Varlığın ne şekilde ileriye dönük olası bir ekonomik fayda sağlayacağını belli olması,

Maddi olmayan duran varlığın gelişimini tamamlamak, söz konusu varlığı kullanmak ya da satmak için uygun teknik, finansal ve başka kaynakların olması ve,


Varlığın geliştirme maliyetinin, geliştirme sürecinde güvenilir bir şekilde ölçülebilir olması.

İşletme içi yaratılan maddi olmayan varlık tutarı, maddi olmayan duran varlığın yukarıda belirtilen muhasebeleştirme şartlarını karşıladığı andan itibaren oluşan harcamaların toplam tutarıdır. İşletme içi yaratılan maddi olmayan varlıklar kayda alınmadıklarında, geliştirme harcamaları oluştukları dönemde gider olarak kaydedilir.

Başlangıç muhasebeleştirilmesi sonrasında, işletme içi yaratılan maddi olmayan varlıklar da ayrı olarak satın alınan maddi olmayan duran varlıklar gibi maliyet değerlerinden birikmiş itfa payları ve birikmiş değer düşüklükleri düşüldükten sonraki tutar üzerinden gösterilirler.

**Maddi Olmayan Varlıkların Finansal Durum Tablosu Dışı Bırakılması**

Bir maddi olmayan duran varlık elden çıkarıldığında veya kullanımı ya da satışından, gelecekte ekonomik yarar elde edilmesinin beklenmemesi durumunda finansal durum tablosu dışı bırakılır. Bir maddi olmayan duran varlığın finansal durum tablosu dışı bırakılmasından kaynaklanan kâr ya da zarar, varsa, varlıkların elden çıkarılmasından sağlanan net tahsilatlar ile defter değerleri arasındaki fark olarak hesaplanır. Bu fark, ilgili varlık finansal durum tablosu dışına alındığı zaman kâr veya zararda muhasebeleştirilir.



**EKSEN GAYRİMENKUL DEĞERLEME VE DANIŞMANLIK ANONİM ŞİRKETİ**  
**31.12.2023 ve 31.12.2022 TARİHLERİNDE SONA EREN HESAP DÖNEMLERİNE AİT**  
**FİNANSAL TABLOLARA İLİŞKİN AÇIKLAYICI DİPNOTLAR**

(Tutarlar aksi belirtilmedikçe Türk Lirası'nın (TL), 31 Aralık 2023 tarihi itibarıyla satın alma gücü esasına göre Türk Lirası (TL) olarak ifade edilmiştir.)

**NOT 2 FİNANSAL TABLOLARIN SUNUMUNA İLİŞKİN ESASLAR (Devamı)**

**2.4 Önemli Muhasebe Politikalarının Özeti (Devamı)**

**Maddi Duran Varlıklar ve Şerefiye Haricinde Maddi Olmayan Duran Varlıklarda Değer Düşüklüğü**

Şirket, her raporlama tarihinde varlıklarında değer düşüklüğü olup olmadığını belirlemek için maddi olan ve olmayan duran varlıklarının defter değerini inceler. Varlıklarda değer düşüklüğü olması durumunda, değer düşüklüğü tutarının belirlenebilmesi için varlıkların, varsa, geri kazanılabilir tutarı ölçülür. Bir varlığın geri kazanılabilir tutarının ölçülemediği durumlarda Şirket, varlıkla ilişkili nakit yaratan birimin geri kazanılabilir tutarını ölçer. Makul ve tutarlı bir tahsis esası belirlenmesi halinde şirket varlıkları nakit yaratan birimlere dağıtılır. Bunun mümkün olmadığı durumlarda, Şirket varlıkları makul ve tutarlı bir tahsis esasının belirlenmesi için en küçük nakit yaratan birimlere dağıtılır.

Süresiz ekonomik ömrü olan ve kullanıma hazır olmayan maddi olmayan duran varlıklar, yılda en az bir kez ya da değer düşüklüğü göstergesi olması durumunda değer düşüklüğü testine tabi tutulur. Geri kazanılabilir tutar, bir varlığın veya nakit yaratan birimin, satış maliyetleri düşülmüş gerçeğe uygun değeri ile kullanım değerinden yüksek olanıdır. Kullanım değeri, bir varlık veya nakit yaratan birimden elde edilmesi beklenen gelecekteki nakit akışlarının bugünkü değeridir. Kullanım değerinin hesaplanmasında mevcut dönemdeki piyasa değerlendirmesine göre paranın kullanım değerini ve gelecekteki nakit akımları tahminlerinde dikkate alınmayan varlığa özgü riskleri yansıtan vergi öncesi iskonto oranı kullanılır.

Bir varlığın (ya da nakit yaratan birimin) geri kazanılabilir tutarının defter değerinden düşük olduğu durumlarda, varlığın (ya da nakit yaratan birimin) defter değeri, geri kazanılabilir tutarına indirilir. İlgili varlığın yeniden değerlendirilen tutarla ölçülmediği hallerde değer düşüklüğü zararı doğrudan kar/zarar içinde muhasebeleştirilir. Bu durumda değer düşüklüğü zararı yeniden değerlendirme değer azalışı olarak dikkate alınır.

Değer düşüklüğü zararının sonraki dönemlerde iptali söz konusu olduğunda, varlığın (ya da ilgili nakit yaratan birimin) defter değeri geri kazanılabilir tutar için yeniden güncellenen tahmini tutara denk gelecek şekilde artırılır.


Arttırılan defter değeri, ilgili varlık (ya da ilgili nakit yaratan birimi) için önceki dönemlerde varlık için değer düşüklüğü zararının ayrılmamış olması durumunda ulaşacağı defter değeri aşmamalıdır. Varlık yeniden değerlendirilmiş bir tutar üzerinden gösterilmedikçe, değer düşüklüğü zararına ilişkin iptal işlemi doğrudan kar/zarar içinde muhasebeleştirilir. Yeniden değerlendirilmiş bir varlığın değer düşüklüğü zararının iptali, yeniden değerlendirme artışı olarak dikkate alınır.

Parasal olmayan, fiziksel niteliği bulunmayan, tanımlanabilir duran varlıklar bu kalemde gösterilir.

Bu varlıklardan şerefiye, tek olarak tanımlanamayan ve ayrı olarak kaydedilemeyen, bir işletme birleşmesinde edinilmiş diğer varlıklardan ortaya çıkan gelecekteki ekonomik faydaları simgeleyen varlık olup örnek formata uygun olarak Finansal Durum Tablosunda ayrıca gösterilir.

Şerefiye dışındaki maddi olmayan duran varlıklar, haklar, geliştirme giderleri, yazılım programları, -petrol, doğal gaz gibi- yenilenemeyen kaynaklara ilişkin haklar ve rezervler, maden kaynaklarının araştırılması ve değerlendirilmesine ilişkin varlıklar, diğer maddi olmayan varlıklar şeklinde sınıflandırılabilir.

Şirket'in maddi olmayan varlıkları elde etme maliyetleri üzerinden kayda alınmıştır. Amortisman, varlığın faydalı ömürleri baz alınarak ayrılmaktadır.



**EKSEN GAYRİMENKUL DEĞERLEME VE DANIŞMANLIK ANONİM ŞİRKETİ**  
**31.12.2023 ve 31.12.2022 TARİHLERİNDE SONA EREN HESAP DÖNEMLERİNE AİT**  
**FİNANSAL TABLOLARA İLİŞKİN AÇIKLAYICI DİPNOTLAR**

(Tutarlar aksi belirtilmedikçe Türk Lirası'nın (TL), 31 Aralık 2023 tarihi itibarıyla satın alma gücü esasına göre Türk Lirası (TL) olarak ifade edilmiştir.)

**NOT 2 FİNANSAL TABLOLARIN SUNUMUNA İLİŞKİN ESASLAR (Devamı)**

**2.4 Önemli Muhasebe Politikalarının Özeti (Devamı)**

**2.4.19. Ertelenmiş Vergi Varlığı**

Ertelenmiş vergi varlıkları, indirilebilir geçici farklar, gelecek dönemlere devreden kullanılmamış mali zararlar ve gelecek dönemlere devreden kullanılmamış vergi avantajları nedeniyle gelir üzerinden alınan vergilere ilişkin gelecek dönemlerde geri kazanılacak olan tutarları ifade eder.

Vergi mevzuatı açısından indirim imkânı olmayan (sürekli) tutarlara ilişkin olarak ertelenmiş vergi varlığı kalemi kullanılmaz.

**2.4.20. Kısa Vadeli / Uzun Vadeli Yükümlülükler**

Yükümlülükler, geçmişte meydana gelen olaylardan kaynaklanan ve ödenmesi/ifası durumunda, ekonomik fayda içeren değerlerin işletmeden çıkışına neden olacak olan mevcut zorunluluklardır. Bu tanım, yükümlülüklerin temel özelliklerini belirtmekte, bunların Finansal Durum Tablosunda yer verilebilmesi için karşılamaları gereken temel kriterleri belirlememektedir. Bu nedenle, yükümlülük tanımı, finansal tablolara yansıtma kriterlerini taşımadığı için finansal durum tablosunda yer verilemeyen yükümlülükleri de kapsamaktadır.

TMS 1'in 69-76'ncı paragrafları çerçevesinde, aşağıdaki özelliklerden herhangi birini taşıyan yükümlülükler, kısa vadeli olarak sınıflandırılır:

- (a) Normal faaliyet döngüsü içinde ödenmesinin beklenmesi;
- (b) Öncelikle ticari amaçla elde tutulması;
- (c) Raporlama döneminden (bilanço tarihinden) sonra on iki ay içinde ödenecek olması veya
- (d) İşletmenin yükümlülüğün ödenmesini, raporlama döneminin (bilanço tarihinin) sonundan itibaren en az on iki ay süreyle erteleyebilmesine yönelik koşulsuz bir hakkının bulunmaması.

Yükümlülüğün, karşı tarafın seçimine bağlı olarak özkaynağa dayalı finansal araç ihraç edilmesi suretiyle ödenmesine yönelik hükümler, sınıflandırılmasını etkilemez.

**2.4.21. Borçlanmalar**

TMS 32'de tanımlanan finansal yükümlülüklerden, borçlanma niteliğine sahip olan, diğer bir ifadeyle ilk muhasebeleştirilmeden sonra etkin faiz yöntemiyle hesaplanan itfa edilmiş maliyetinden ölçülen banka kredileri, ihraç edilmiş tahvil, bono ve senetler, bunlardan uzun dönemli olanların anapara taksitleri ve faizleri, finansal kiralama işlemlerinden borçlar gibi finansal piyasalardan yapılan borçlanmalar bu kalemde gösterilir. Finansal borçlanmalardan kısa vadeli yükümlülüklerle ilişkin yukarıda yer verilen özellikleri taşıyanlar kısa vadeli, diğerleri uzun vadeli olarak sınıflandırılır.

Finansal borçlanmalarla ilgili olarak TFRS 7 Finansal Araçlar: Açıklamalar Standardı çerçevesinde dipnotlarda ilgili açıklamalar yapılır.

**2.4.22. Uzun Vadeli Borçlanmaların Kısa Vadeli Kısımları**

Uzun vadeli borçların kısa vadeli kısımlarının gösterildiği kalemdir. Uzun vadeli borçlanmaların kısa vadeli kısımlarının önemiz olması halinde, "Kısa Vadeli Borçlanmalar"la birlikte "Finansal Borçlar" adlı yeni ve tek bir kalem altında gösterilir.



**EKSEN GAYRİMENKUL DEĞERLEME VE DANIŞMANLIK ANONİM ŞİRKETİ**  
**31.12.2023 ve 31.12.2022 TARİHLERİNDE SONA EREN HESAP DÖNEMLERİNE AİT**  
**FİNANSAL TABLOLARA İLİŞKİN AÇIKLAYICI DİPNOTLAR**

(Tutarlar aksi belirtilmedikçe Türk Lirası'nın (TL), 31 Aralık 2023 tarihi itibarıyla satın alma gneti esasına göre Türk Lirası (TL) olarak ifade edilmiştir.)

**NOT 2 FİNANSAL TABLOLARIN SUNUMUNA İLİŞKİN ESASLAR (Devamı)**

**2.4 Önemli Muhasebe Politikalarının Özeti (Devamı)**

**2.4.23. Diğer Finansal Yükümlülükler**

TMS 32'de tanımlanan finansal yükümlülüklerden, borçlanma niteliğine sahip olmayan, diğer bir ifadeyle ilk muhasebeleştirilmeden sonra, etkin faiz yöntemiyle hesaplanan itfa edilmiş maliyetinden ölçülmeyen türev araçlardan kaynaklanan yükümlülükler, finansal garanti sözleşmeleri gibi finansal yükümlülükler bu kalemde gösterilir.

**2.4.24. Finans Sektörü Faaliyetlerinden Borçlar**

Finans sektöründe faaliyet gösteren ortaklıkların, bu faaliyetlerinden kaynaklanan borçları bu kalemde gösterilir. Dipnotta, her bir sektör bazında ayrıntıya yer verilir. Örneğin; bankacılık faaliyetlerinden borçlar (mevduat, katılım hesabı), sigortacılık faaliyetlerinden borçlar (sigortacılık ve reasürans faaliyetlerinden borçlar, depolar, emeklilik faaliyetlerinden borçlar vb.), finansal kiralama faaliyetlerinden borçlar vb. gibi.

Şirket'in mali tablo dönemi itibarıyla finans faaliyetlerinden borçları bulunmamaktadır.

**2.4.25. Ticari Borçlar**

Üçüncü kişilere tedarikçi sıfatları dolayısıyla bulunan borçlardır.

TMS 37'nin 11 inci paragrafı uyarınca bir borcun ticari borç olabilmesi için faturasının kesilmiş veya benzer şekillerde tedarikçiyle tarafları bağlayıcı şekilde mutabakata varılmış olması gerekir. Raporlama tarihi finansal tablolara alınma kriterlerini sağlayan ancak henüz bu şekilde mutabakata varılmamış borçlar, aynı paragrafta tahakkuk olarak sınıflandırılmıştır. Bununla birlikte, finansal raporlama konusundaki ülkemiz uygulamalarına paralellik sağlamak amacıyla, söz konusu tahakkuklar Finansal Durum Tablosunda "Ticari Borç" kalemleri içinde gösterilir.

Alınan depozito ve teminatlar bu kalem altında değil, diğer borçlarda gösterilir.

Ticari borçların varsa vade farkları, faiz vb. karşılığında yapılan tahakkuklar da ticari borçlarda gösterilir ve bunlara ilişkin açıklamalar dipnotlarda yapılır. Söz konusu faiz giderleri ve kur farkları Kâr veya Zarar ve Diğer Kapsamlı Gelir Tablosunda ise "Esas Faaliyetlerden Diğer Giderler" içinde gösterilir.

Ticari borçlar vadeleri 12 aydan daha uzun olsa dahi işletmenin normal faaliyet döngüsü içinde ise bu tür borçların kısa vadeli yükümlülüklerde sınıflandırılması esastır.

Şirket mevcut vadeli borçları piyasa koşullarına uygun olarak belirlediği DİBS ve LIBOR faiz oranlarını dikkate alarak reeskonta tabi tutmuştur.

**2.4.26. Çalışanlara Sağlanan Faydalar Kapsamında Borçlar**

Ücretler, maaşlar ve sosyal güvenlik katkıları gibi dönem içinde çalışanlara sağlanan faydalar kapsamında borçlanılan tutarlar bu kalemde gösterilir. İçeriğini yansıtması koşuluyla, alternatif olarak "Çalışanların Ücret Tahakkukları" vb. şekillerde isimlendirilebilir. Kalemin önemsiz olması durumunda, ilgili tutar "Ticari Borçlar" kaleminde gösterilir.



**EKSEN GAYRİMENKUL DEĞERLEME VE DANIŞMANLIK ANONİM ŞİRKETİ**  
**31.12.2023 ve 31.12.2022 TARİHLERİNDE SONA EREN HESAP DÖNEMLERİNE AİT**  
**FİNANSAL TABLOLARA İLİŞKİN AÇIKLAYICI DİPNOTLAR**

(Tutarlar aksi belirtilmedikçe Türk Lirası'nın (TL), 31 Aralık 2023 tarihi itibarıyla satın alma gücü esasına göre Türk Lirası (TL) olarak ifade edilmiştir.)

**NOT 2 FİNANSAL TABLOLARIN SUNUMUNA İLİŞKİN ESASLAR (Devamı)**

**2.4 Önemli Muhasebe Politikalarının Özeti (Devamı)**

**2.4.27. Diğer Borçlar**

Ticari borçlar dışında kalan ve finansman faaliyetlerinden kaynaklanmayan borçlardır. Tedarikçi veya müşteri sıfatı taşımayan ilişkili taraflara borçlar, alınan depozito ve teminatlar, kamu idarelerinden borçlar, diğer çeşitli borçlar örnek olarak gösterilebilir.

İlişkili taraflardan finansman sağlama amacıyla finansal piyasalardan yapılan borçlanmalar bu kalemde değil vadelerine göre kısa veya uzun vadeli borçlanmalar altında gösterilir. Tutarların önemli olması durumunda, bunlar için ayrı kalemler açılır.

**2.4.28. Sözleşme Yükümlülükleri**

TFRS 15'te sözleşme yükümlülüğü olarak tanımlanan yükümlülüklerin izlenmesinde kullanılır. TFRS 15'e göre sözleşme yükümlülüğü, işletmenin müşteriden tahsil ettiği (veya tahsile hak kazandığı) bedel karşılığında mal veya hizmetleri müşterisine devretme yükümlülüğüdür.

Bir mal veya hizmet müşteriye devredilmeden önce, müşterinin bedeli ödemesi veya işletmenin bedeli koşulsuz olarak alma hakkının (başka bir ifadeyle, bir alacağının) bulunması durumunda, sözleşme yükümlülüğü ortaya çıkar. Sözleşme yükümlülüklerinin toplam tutarı finansal durum tablosunda ayrı bir şekilde gösterilir.

**2.4.29. Devlet Teşvik ve Yardımları**

TMS 20 kapsamında, varlıklara ilişkin teşviklerin sunumunda ilgili alternatifin seçilmesi halinde ertelenmiş gelir olarak gösterilen tutarlar bu kalemde yer alır.

**2.4.30. Ertelenmiş Gelirler (Sözleşme Yükümlülükleri Dışında Kalanlar)**

İçinde bulunulan dönemde tahsil edilen ya da koşulsuz olarak tahsile hak kazanılan ancak gelecek dönemlere ait olan gelirlere ilişkin yükümlülüklerdir. Bu niteliklere haiz olmakla birlikte TFRS 15'e göre ayrı olarak finansal durum tablosunda sunulması gereken sözleşme yükümlülükleri bu kalemde değil, "Sözleşme Yükümlülükleri" kaleminde gösterilir.

**2.4.31. Dönem Kârı Vergi Yükümlülüğü**

TMS 12 kapsamındaki gelir üzerinden alınan vergilerin takip eden dönemde vergi idaresine ödenmesi beklenen kısmı bu kalemde gösterilir. Dönem kârının peşin ödenen vergileri bu tutardan düşülerek "Cari Dönem Vergisiyle İlgili Varlıklar" kaleminde gösterilir.

**Kurum Kazancı Üzerinden Hesaplanan Vergiler**

Dönemin kar veya zararı üzerindeki vergi yükümlülüğü, cari dönem vergisi ve ertelenmiş vergiyi içermektedir.

**Cari Dönem Vergisi**

Cari dönem vergi yükümlülüğü, dönem karının vergiye tabi olan kısmı üzerinden ve finansal durum tablosu tarihi itibarıyla geçerli olan vergi oranları ile yürürlükteki vergi mevzuatı uyarınca hesaplanan vergi yükümlülüğü kayıtlarını içermektedir.



**EKSEN GAYRİMENKUL DEĞERLEME VE DANIŞMANLIK ANONİM ŞİRKETİ**  
**31.12.2023 ve 31.12.2022 TARİHLERİNDE SONA EREN HESAP DÖNEMLERİNE AİT**  
**FİNANSAL TABLOLARA İLİŞKİN AÇIKLAYICI DİPNOTLAR**

(Tutarlar aksi belirtilmedikçe Türk Lirası'nın (TL), 31 Aralık 2023 tarihi itibarıyla satın alma gücü esasına göre Türk Lirası (TL.) olarak ifade edilmiştir.)

**NOT 2 FİNANSAL TABLOLARIN SUNUMUNA İLİŞKİN ESASLAR (Devamı)**

**2.4 Önemli Muhasebe Politikalarının Özeti (Devamı)**

**Ertelenmiş Vergi**

Ertelenmiş vergi, varlık ve yükümlülüklerin finansal durum tablosundaki kayıtlı değerleri ile vergi değerleri arasında oluşan geçici farklar üzerinden hesaplanır. Varlık ve yükümlülüklerin vergi değeri, vergi mevzuatı çerçevesinde söz konusu varlık ve yükümlülükler ile ilgili gelecek dönemlerde vergi matrahını etkileyecek tutarları ifade eder. Ertelenmiş vergi, finansal durum tablosu tarihi itibarıyla yürürlükte olan veya yürürlüğe giren vergi oranları ve vergi mevzuatı dikkate alınarak, vergi varlığının gerçekleşeceği veya yükümlülüğünün ifa edileceği dönemde uygulanması beklenen vergi oranları üzerinden hesaplanır.

Ertelenmiş vergi varlığı veya yükümlülüğü, söz konusu geçici farkların ortadan kalkacağı ilerideki dönemlerde ödenecek vergi tutarlarında yapacakları tahmin edilen artış ve azalış oranlarında finansal tablolara yansıtılmaktadırlar. Ertelenmiş vergi yükümlülüğü, tüm vergilendirilebilir geçici farklar için hesaplanırken ertelenmiş vergi varlığı gelecekte vergiye tabi kar elde etmek suretiyle indirilebilir geçici farklardan yararlanmanın kuvvetle muhtemel olması şartıyla finansal tablolara alınır. Ertelenmiş vergi varlığının bir kısmının veya tamamının sağlayacağı faydanın elde edilmesine imkân verecek düzeyde mali kar elde etmenin muhtemel olmadığı ölçüde, ertelenmiş vergi varlığının kayıtlı değeri azaltılır.

Aynı ülkenin vergi mevzuatına tabi olunması ve cari vergi varlıklarının cari vergi yükümlülüklerinden mahsup edilmesi konusunda yasal olarak uygulanabilir bir hakkın bulunması şartlarıyla ertelenmiş vergi varlıkları ve ertelenmiş vergi yükümlülükleri, karşılıklı olarak birbirinden mahsup edilir.

**Dönem Cari ve Ertelenmiş Vergisi**

Doğrudan özkaynakta alacak ya da borç olarak muhasebeleştirilen kalemler (ki bu durumda ilgili kalemlere ilişkin ertelenmiş vergi de doğrudan özkaynakta muhasebeleştirilir) ile ilişkilendirilen ya da işletme birleşmelerinin ilk kayda alımından kaynaklananlar haricindeki cari vergi ile döneme ait ertelenmiş vergi, gelir tablosunda gider ya da gelir olarak muhasebeleştirilir.

**2.4.32. Karşılıklar**

Karşılıklar, zamanı veya tutarı belli olmayan yükümlülüklerdir. TMS 19 Çalışanlara Sağlanan Faydalar Standardı kapsamında çalışanlara sağlanan faydalara ilişkin olan karşılıklar, finans sektörü faaliyetlerine ilişkin karşılıklar ile garanti karşılıkları, olası tazminat, ceza ve zararlar, yeniden yapılandırma karşılıkları, ekonomik açıdan dezavantajlı sözleşmeler için ayrılan karşılıklar gibi TMS 37 kapsamında ayrılmış olan karşılıkları gösteren diğer karşılıklar alt kalemlerde gösterilir.

**Çalışanlara Sağlanan Faydalar**

**Kıdem Tazminatları**

UMS 19 Çalışanlara sağlanan faydalar kapsamında finansal tablolarda gösterilmesi gereken borç tahakkuklarına (veya karşılıklara) bu kalemde yer verilir.

Türkiye’de mevcut kanunlar ve toplu iş sözleşmeleri hükümlerine göre kıdem tazminatı, emeklilik veya işten çıkarılma durumunda ödenmektedir. UMS 19 Çalışanlara Sağlanan Faydalar Standardı (“UMS 19”) uyarınca söz konusu türdeki ödemeler tanımlanmış emeklilik fayda planları olarak nitelendirilir.



**EKSEN GAYRİMENKUL DEĞERLEME VE DANIŞMANLIK ANONİM ŞİRKETİ**  
**31.12.2023 ve 31.12.2022 TARİHLERİNDE SONA EREN HESAP DÖNEMLERİNE AİT**  
**FİNANSAL TABLOLARA İLİŞKİN AÇIKLAYICI DİPNOTLAR**

(Tutarlar aksi belirtilmedikçe Türk Lirası'nın (TL), 31 Aralık 2023 tarihi itibarıyla satın alma gücü esasına göre Türk Lirası (TL.) olarak ifade edilmiştir.)

**NOT 2 FİNANSAL TABLOLARIN SUNUMUNA İLİŞKİN ESASLAR (Devamı)**

**2.4 Önemli Muhasebe Politikalarının Özeti (Devamı)**

Türkiye'de mevcut kanunlar çerçevesinde, bir yıllık hizmet süresini dolduran ve herhangi bir geçerli nedene bağlı olmaksızın işine son verilen, askerlik hizmeti için göreve çağrılan, vefat eden, erkekler için 25, kadınlar için 20 yıllık hizmet süresini dolduran ya da emeklilik yaşına gelmiş personeline kıdem tazminatı ödemesi yapmak zorundadır. Kıdem tazminatı ödemeleri, her hizmet yılı için 30 günlük brüt maaş üzerinden hesaplanmaktadır. Hesaplama reel iskonto oranı ile gelecekte ödenecek kıdem tazminatının bilanço tarihi itibarıyla bugünkü değerleri bulunmaktadır.

Şirket personeli ile ilgili tanımlanmış fayda planlarında aktüeryal kar/zarar hesaplamış, finansal tablolarda da göstermiştir.

**İzin Karşılığı**

Şirket personelinin önceki yıllarda kullanmadığı izinler neticesinde oluşmuş bulunan izin ücretleri için karşılık ayrılmaktadır.

**Emeklilik Planları**

Şirket'in emeklilik fayda planları bulunmamaktadır.

**2.4.33. Cari Dönem Vergisiyle İlgili Borçlar**

TMS 12 çerçevesinde, gelir üzerinden alınan vergilerin takip eden dönemden sonraki dönemlerde vergi idaresine ödenmesi beklenen kısmı bu kalemden gösterilir.

**2.4.34. Ertelenmiş Vergi Yükümlülüğü**

Vergilendirilebilir geçici farklar üzerinden gelecek dönemlerde ödenecek gelir vergilerini ifade eder.

Vergi mevzuatı açısından vergilendirme imkânı olmayan (sürekli) tutarlara ilişkin olarak "Ertelenmiş Vergi Yükümlülüğü" kalemi kullanılmaz.

**2.4.35. Diğer Kısa Vadeli / Uzun Vadeli Yükümlülükler**

Sayım ve tesellüm fazlaları, diğer çeşitli borç ve yükümlülükler gibi yukarıdaki kalemlerde gösterilmeyen kısa vadeli / uzun vadeli yükümlülükler bu kalemden gösterilir.

**2.4.36. Satış Amaçlı Sınıflandırılan Varlık Gruplarına İlişkin Yükümlülükler**

TFRS 5 çerçevesinde, defter değeri sürdürülmekte olan kullanımdan ziyade satış işlemi vasıtası ile geri kazanılacak olan elden çıkarılacak gruplara ilişkin yükümlülükler bu kalemden gösterilir.

Ayrıca, TFRS 5 uyarınca ortaklara dağıtım amacıyla sınıflandırılmış elden çıkarılacak gruplara ilişkin yükümlülükler de ortaklara dağıtım yönünde taahhütte bulunulan tarihten itibaren bu kalemden gösterilir. Bu durumda kalem ismi, bu yükümlülükleri ifade edecek şekilde isimlendirilebilir.

Şirket'in mali tablo dönemi itibarıyla satış amaçlı sınıflandırılan varlık gruplarına ilişkin yükümlülüğü bulunmamaktadır.



**EKSEN GAYRİMENKUL DEĞERLEME VE DANIŞMANLIK ANONİM ŞİRKETİ**  
**31.12.2023 ve 31.12.2022 TARİHLERİNDE SONA EREN HESAP DÖNEMLERİNE AİT**  
**FİNANSAL TABLOLARA İLİŞKİN AÇIKLAYICI DİPNOTLAR**

(Tutarlar aksi belirtilmedikçe Türk Lirası'nın (TL), 31 Aralık 2023 tarihi itibarıyla satın alma gücü esasına göre Türk Lirası (TL) olarak ifade edilmiştir.)

**NOT 2 FİNANSAL TABLOLARIN SUNUMUNA İLİŞKİN ESASLAR (Devamı)**

**2.4 Önemli Muhasebe Politikalarının Özeti (Devamı)**

**2.4.37. Özkaynaklar**

Özkaynaklar, işletmeye ait tüm yükümlülüklerin işletme varlıklarından indirilmesi durumunda geriye kalan varlıklar üzerindeki paylardır. Ödenmiş sermaye, hisse senedi ihraç primleri, sermaye düzeltmesi olumlu farkları, kardan kısıtlanmış yedekler, geçmiş yıl kar ve zararları ile dönem kâr zararı burada gösterilir.

**2.4.38. Sermaye Düzeltmesi Olumlu Farkları**

SPK'nın 17 Mart 2005 tarih ve 11/367 sayılı kararına istinaden finansal tablolar en son 31 Aralık 2004 tarihi itibarıyla TMS 29 uyarınca (Yüksek Enflasyonlu Ekonomilerde Finansal Raporlama) enflasyon muhasebesine tabi tutulmuştur.

**2.4.39. Geri Alınmış Paylar (-)**

TMS 32'nin 33'üncü paragrafı kapsamında işletmenin kendi paylarını alması durumunda, bu paylara ilişkin alım bedelleri özkaynaktan düşülerek "Geri Alınmış Paylar (-)" kaleminde gösterilir. Payların konsolidasyona dahil olan diğer taraflarca satın alınması halinde de alınan paylar bu kapsama girmekle birlikte, bu tutarlar TMS 32 kapsamında "Karşılıklı İştirak Sermaye Düzeltmesi" kaleminde gösterilir, geri alınmış payların alımı ve satımı neticesinde doğan farklar kâr veya zararda gösterilmez.

**2.4.40. Karşılıklı İştirak Sermaye Düzeltmesi (-)**

Bu kalem, işletmenin paylarının konsolidasyona dahil olan diğer taraflarca satın alınması halinde ödenmiş sermayesinin yasal kayıtlardaki tutarıyla gösterimini teminen ödenmiş sermaye tutarının, ödenmiş sermaye dışındaki bir kalemlerle düzeltilmesini sağlamak için kullanılır.

Şirket'in mali tablo dönemi itibarıyla karşılıklı iştirak sermaye düzeltmesi mevcut değildir.

**2.4.41. Paylara İlişkin Primler/İskontolar**

Pay ihraç primleri, iptal edilen ortaklık payları, kontrol gücü devam eden ortaklıkların pay satış kârları gibi sermaye hareketleri dolayısıyla ortaya çıkan ve sermayenin bir parçası sayılan tutarların izlendiği kalemdir. Nominal değer altında bir fiyatla ihraç edilen paylara ilişkin nominal değer ile ihraç fiyatı arasındaki fark nedeniyle oluşan negatif farklar dipnotlarda ayrıca gösterilir.

**2.4.42. Kâr veya Zararda Yeniden Sınıflandırılmayacak Birikmiş Diğer Kapsamlı Gelirler veya Giderler**

Bu kalemden, diğer kapsamlı gelir unsuru olarak tanımlanan ve ortaya çıktıkları dönemde doğrudan özkaynak unsuru olarak raporlanan ve hiçbir durumda kâr veya zarara aktarılamayacak yeniden değerlendirme ve ölçüm kazanç/kayıpları (maddi duran varlıklar yeniden değerlendirme artış/azalışları, maddi olmayan duran varlıklar yeniden değerlendirme artış/azalışları, tanımlanmış fayda planları yeniden ölçüm kazançları/kayıpları) ile diğer kazanç ve kayıplar gibi gelir unsurları izlenir.

Şirket'in mali tablo dönemi itibarıyla kar veya zararda yeniden sınıflandırılmayacak kıdem tazminatı aktüeryal kazanç ve kayıptan kaynaklanan birikmiş diğer kapsamlı gelirler veya giderleri mevcuttur.



**EKSEN GAYRİMENKUL DEĞERLEME VE DANIŞMANLIK ANONİM ŞİRKETİ**  
**31.12.2023 ve 31.12.2022 TARİHLERİNDE SONA EREN HESAP DÖNEMLERİNE AİT**  
**FİNANSAL TABLOLARA İLİŞKİN AÇIKLAYICI DİPNOTLAR**

(Tutarlar aksi belirtilmedikçe Türk Lirası'nın (TL), 31 Aralık 2023 tarihi itibarıyla satın alma gücü esasına göre Türk Lirası (TL.) olarak ifade edilmiştir.)

**NOT 2 FİNANSAL TABLOLARIN SUNUMUNA İLİŞKİN ESASLAR (Devamı)**

**2.4 Önemli Muhasebe Politikalarının Özeti (Devamı)**

**2.4.43. Kâr veya Zararda Yeniden Sınıflandırılacak Birikmiş Diğer Kapsamlı Gelirler veya Giderler**

Bu kalemdede, diğer kapsamlı gelir (gider) unsuru olarak tanımlanan ve ortaya çıktıkları dönemde doğrudan özkaynak unsuru olarak kaydedilen ve sonradan kâr veya zarara aktarılabilen Yabancı para çevirim farkları, Yeniden değerlendirme ve sınıflandırma kazanç/kayıpları (Satılmaya hazır finansal varlıkların yeniden değerlendirme ve/veya sınıflandırma kazançları/kayıpları, Özkaynak yöntemiyle değerlendirilen yatırımların diğer kapsamlı gelirinden kâr/zararda sınıflandırılacak paylar), Riskten korunma kazanç/kayıpları (Nakit akış riskinden korunma kazançları/kayıpları, Yurtdışındaki işletmeye ilişkin yatırım riskinden korunma kazançları/kayıpları) ile Diğer kazanç/kayıplar gibi kapsamlı gelir (gider) unsurları izlenir.

**2.4.44. Kardan Ayrılan Kısıtlanmış Yedekler (Kar Dağıtım Amacı Dışında Ayrılmış Yedekler)**

Önceki dönemlerin karından, kanun veya sözleşme kaynaklı zorunluluklar nedeniyle veya kar dağıtım dışındaki belli amaçlar (örneğin iştirak satış kazançlarından vergi avantajı elde edebilmek) için ayrılmış yedeklerdir. Bu yedekler, yasal kayıtlardaki tutarları üzerinden gösterilecek olup, TMS çerçevesinde yapılan değerlemelerde ortaya çıkan farklılıklar geçmiş yıllar kar/zararıyla ilişkilendirilir.

**2.4.45. Geçmiş Yıllar Kar / Zararları**

Net dönem kârı dışındaki birikmiş kâr/zararlar bu kalemdede netleştirilerek gösterilir. Özleri birikmiş kâr/zarar niteliğinde olan -dolayısıyla kısıtlanmamış olan- olağan üstü yedekler de birikmiş kâr sayılır ve bu kalemdede gösterilir.

**2.4.46. Nakit Akım Tablosu**

Şirket net varlıklarındaki değişimleri, finansal yapısını ve nakit akımlarının tutar ve zamanlamasını değişen şartlara göre yönlendirme yeteneği hakkında finansal tablo kullanıcılarına bilgi vermek üzere, nakit akım tablolarını düzenlemektedir. Nakit akım tablosunda, döneme ilişkin nakit akımları işletme, yatırım ve finansman faaliyetlerine dayalı bir biçimde sınıflandırılarak raporlanır.

İşletme faaliyetlerden kaynaklanan nakit akımları, Şirket'in esas faaliyetlerinden kaynaklanan nakit akımlarını gösterir. Yatırım faaliyetleriyle ilgili nakit akımları, Şirket'in yatırım faaliyetlerinde (duran varlık yatırımları ve finansal yatırımlar) kullandığı ve elde ettiği nakit akımlarını gösterir. Finansal faaliyetlere ilişkin nakit akımları, Şirket'in finansal faaliyetlerde kullandığı kaynakları ve bu kaynakların geri ödemelerini gösterir. Nakit ve nakit benzeri değerler, nakit ve vadesiz banka mevduatı ile tutarı belirli nakde kolayca çevrilebilen kısa vadeli, yüksek likiditeye sahip ve vadesi 3 ay veya daha kısa olan yatırımları içermektedir.

**2.3.47. Esas Faaliyetler**

Esas faaliyetler, bir işletmenin ana hasılatını sağladığı faaliyetleridir. Aşağıda tanımı yapılan yatırım ve finansman faaliyeti kapsamına girmeyen diğer faaliyetler de esas faaliyetler kapsamında değerlendirilir.

**Hasılat/Gelir Kaydedilmesi**

Gelirler; "TFRS 15 Müşteri Sözleşmelerinden Hasılat" standardı kapsamında Şirket'in müşterilerine taahhüt ettiği mal veya hizmetlerin devri karşılığında hak kazanmayı beklediği bedeli yansıtan bir tutar üzerinden finansal tablolara yansıtılmaktadır.



**EKSEN GAYRİMENKUL DEĞERLEME VE DANIŞMANLIK ANONİM ŞİRKETİ**  
**31.12.2023 ve 31.12.2022 TARİHLERİNDE SONA EREN HESAP DÖNEMLERİNE AİT**  
**FİNANSAL TABLOLARA İLİŞKİN AÇIKLAYICI DİPNOTLAR**

(Tutarlar aksi belirtilmedikçe Türk Lirası'nın (TL), 31 Aralık 2023 tarihi itibarıyla satın alma gücü esasına göre Türk Lirası (TL) olarak ifade edilmiştir.)

**NOT 2 FİNANSAL TABLOLARIN SUNUMUNA İLİŞKİN ESASLAR (Devamı)**

**2.4 Önemli Muhasebe Politikalarının Özeti (Devamı)**

Bu amaçla TFRS 15 hükümleri çerçevesinde hasılatın kayda alınmasında 5 adımlık bir süreç uygulanmaktadır;

- Müşteriyle yapılan sözleşmelerin tanımlanması
- Sözleşmedeki ayrı performans kriterleri ve yükümlülüklerin belirlenmesi
- Sözleşme bedelinin tespit edilmesi
- Satış Bedelinin Yükümlülüklerle Dağıtılması
- Sözleşme yükümlülükleri yerine getirildikçe hasılatın kaydedilmesi

Şirket; TFRS 15 uyarınca müşteri sözleşmelerinde taahhüt edilen edim yükümlülüklerini yerine getirdiğinde, bir başka deyişle malların ve hizmetlerin kontrolü müşteriye devredildiğinde hasılatı finansal tablolara almaktadır. Sözleşmenin taraflarınca kararlaştırılan ödemelerin zamanlaması önemli bir finansal fayda sağlıyorsa, işlem bedeli belirlenirken taahhüt edilen bedelde paranın zaman değerinin etkisine göre düzeltme yapılmaktadır.

**2.4.48. Genel Yönetim Giderleri, Pazarlama Giderleri, Araştırma ve Geliştirme Giderleri**

Genel yönetim giderleri, pazarlama, satış ve dağıtım giderleri ile TMS 38 Maddi Olmayan Duran Varlıklar Standardı çerçevesinde doğrudan kâr veya zararla ilişkilendirilen araştırma ve geliştirme giderleri ayrı ayrı gösterilir. Söz konusu giderlere bunlara ilişkin amortisman ve itfa giderleriyle, çalışanlara sağlanan faydalar da dahildir.

**2.4.49. Esas Faaliyetlerden Diğer Gelirler/Giderler**

Esas faaliyetlerden kaynaklanmakla birlikte, esas faaliyetlere ilişkin gelir ve giderlerin haricinde, hasılat tanımını karşılamayan kazançlar, satışların maliyetine girmeyen kayıplar, yatırım ve finansman faaliyeti kapsamına girmediği için esas faaliyet kapsamında değerlendirilen faaliyetlere ilişkin gelir ve giderlerdir.

**2.4.50. Yatırım Faaliyetlerinden Gelirler/Giderler**

Yatırım faaliyetleri, uzun vadeli varlıklar ile nakit benzerleri içerisinde yer almayan diğer yatırımların elde edilmesi ve elden çıkarılmasına ilişkin faaliyetlerdir. Hangi faaliyetlerin yatırım faaliyetleri kapsamına girdiği TMS 7 çerçevesinde değerlendirilir.

Yatırım faaliyetlerinden elde edilen gelirler ve bunlara ilişkin giderler düşülmek suretiyle yatırım faaliyeti kâr/zararı bulunur. Özkaynak yöntemine göre değerlendirilen yatırımların varsa kâr veya zarar payları ilgili kaleme eklenir ya da çıkarılır. Özkaynak yöntemi ile değerlendirilen yatırımların, raporlayan işletmenin esas faaliyetinin parçası olması durumunda, bu kalem "Esas Faaliyetler Bölümü"nde raporlanır.

**2.4.51. Finansman Gelirleri/Finansman Giderleri**

Finansman faaliyetleri, özkaynaklar ile yabancı kaynakların yapısında ve tutarında değişiklik meydana getiren faaliyetlerdir. Hangi faaliyetlerin finansman faaliyetleri kapsamına girdiği TMS 7 çerçevesinde değerlendirilir.

Faiz içeren bir menkul kıymetin ediniminden önce ödenmemiş faizin tahakkuku durumunda; sonradan tahsil edilen faiz, edinim öncesi ve edinim sonrası dönemlere ayrılır ve yalnızca edinim sonrasına ait gelir olarak finansal tablolara yansıtılır.



**EKSEN GAYRİMENKUL DEĞERLEME VE DANIŞMANLIK ANONİM ŞİRKETİ**  
**31.12.2023 ve 31.12.2022 TARİHLERİNDE SONA EREN HESAP DÖNEMLERİNE AİT**  
**FİNANSAL TABLOLARA İLİŞKİN AÇIKLAYICI DİPNOTLAR**

(Tutarlar aksi belirtilmedikçe Türk Lirası'nın (TL), 31 Aralık 2023 tarihi itibarıyla satın alma gücü esasına göre Türk Lirası (TL) olarak ifade edilmiştir.)

**NOT 2 FİNANSAL TABLOLARIN SUNUMUNA İLİŞKİN ESASLAR (Devamı)**

**2.4 Önemli Muhasebe Politikalarının Özeti (Devamı)**

Kredili mevduat hesabı ile kısa ve uzun vadeli borçlanmalara uygulanan faizler, yabancı para ile borçlanmalarda, faiz maliyetlerine yönelik düzeltme olarak dikkate alındıkları ölçüde olmak üzere, kur farkları finansal giderlerde gösterilmektedir.

**2.4.52. Hisse Başına Kazanç**

Adi hisse başına kazanç, ana ortaklığın adi hisse senedi sahiplerinin payına düşen kazanç veya zararının (pay), dönemin adi hisse senedi sayısının ağırlıklı ortalamasına (payda) bölünmesiyle hesaplanır. Sulandırılmış hisse başına kazancın hesaplanmasında, Şirket, ana ortaklığın adi hisse senedi sahiplerinin payına düşen kâr veya zarar ile ağırlıklı ortalama hisse senedi sayısını, sulandırma etkisi olan potansiyel adi hisse senetlerinin etkilerine göre düzeltir.

**2.4.53. Kur değişiminin etkileri**

Yabancı para cinsinden yapılan işlemler, işlem tarihindeki yabancı para kuru ile TL'ye çevrilmektedir. Yabancı para parasal varlıklar ve borçlar, bilanço tarihinde geçerli kur üzerinden dönem sonunda TL'ye çevrilmektedir. Bu tip işlemlerden kaynaklanan kur farkları, gelir tablosuna yansıtılmaktadır. Şirket tarafından kullanılan 31 Aralık 2023 ve 31 Aralık 2022 tarihli kur bilgileri aşağıdaki gibidir;

	<b>31 Aralık 2023</b>		<b>31 Aralık 2022</b>	
	<b>Alış Kuru</b>	<b>Satış Kuru</b>	<b>Alış Kuru</b>	<b>Satış Kuru</b>
<b>USD</b>	29.4382	29.4913	18,6983	18.7320
<b>EURO</b>	32.5739	32.6326	19,9349	19.9708
<b>GBP</b>	37.4417	37.6369	22,4892	22.6065

**2.4.54. Bilanço Tarihinden Sonraki Olaylar**

Bilanço tarihinden sonraki olaylar; kara ilişkin herhangi bir duyuru veya diğer seçilmiş finansal bilgilerin kamuya açıklanmasından sonra ortaya çıkmış olsalar bile, bilanço tarihi ile bilançonun yayımı için yetkilendirilme tarihi arasındaki tüm olayları kapsar. Şirket, bilanço tarihinden sonraki düzeltme gerektiren olayların ortaya çıkması durumunda, finansal tablolara alınan tutarları bu yeni duruma uygun şekilde düzeltir.

**2.5. Önemli Muhasebe Değerlendirme, Tahmin ve Varsayımları**

Finansal tabloların hazırlanması, finansal durum tablosu tarihi itibarıyla raporlanan varlıklar ve yükümlülüklerin tutarlarını, şarta bağlı varlıkların ve yükümlülüklerin açıklanmasını ve hesap dönemi boyunca raporlanan gelir ve giderlerin tutarlarını etkileyebilecek tahmin ve varsayımların kullanılmasını gerektirmektedir. Bu tahmin ve varsayımlar, Şirket yönetiminin mevcut olaylar ve işlemlere ilişkin en iyi bilgilerine dayanmasına rağmen, fiili sonuçlar varsayımlardan farklılık gösterebilir.

**2.6 Yeni ve Revize Edilmiş Türkiye Finansal Raporlama Standartları**

31 Aralık 2023 tarihi itibarıyla sona eren hesap dönemine ait finansal tabloların hazırlanmasında esas alınan muhasebe politikaları aşağıda özetlenen 1 Ocak 2023 tarihi itibarıyla geçerli yeni ve değiştirilmiş Türkiye Muhasebe Standartları ("TMS")/IFRS ve TMS/IFRS yorumları dışında önceki yılda kullanılanlar ile tutarlı olarak uygulanmıştır. Bu standartların ve yorumların Mene Health Grup'un mali durumu ve performansı üzerindeki etkileri ilgili paragraflarda açıklanmıştır.



**EKSEN GAYRİMENKUL DEĞERLEME VE DANIŞMANLIK ANONİM ŞİRKETİ**  
**31.12.2023 ve 31.12.2022 TARİHLERİNDE SONA EREN HESAP DÖNEMLERİNE AİT**  
**FİNANSAL TABLOLARA İLİŞKİN AÇIKLAYICI DİPNOTLAR**

(Tutarlar aksi belirtilmedikçe Türk Lirası'nın (TL), 31 Aralık 2023 tarihi itibarıyla satın alma gücü esasına göre Türk Lirası (TL) olarak ifade edilmiştir.)

**NOT 2 FİNANSAL TABLOLARIN SUNUMUNA İLİŞKİN ESASLAR (Devamı)**  
**2.6 Yeni ve Revize Edilmiş Türkiye Finansal Raporlama Standartları (Devamı)**

*a) 31 Aralık 2023 tarihi itibarıyla yürürlükte olan yeni standartlar ile mevcut önceki standartlara getirilen değişiklikler ve yorumlar:*

**TMS 1, Uygulama Bildirimi 2 ve TMS 8'deki dar kapsamlı değişiklikler;** 1 Ocak 2023 tarihinde veya bu tarihten sonra başlayan yıllık raporlama dönemlerinde geçerlidir. Bu değişiklikler muhasebe politikası açıklamalarını iyileştirmeyi ve finansal tablo kullanıcılarının muhasebe tahminlerindeki değişiklikler ile muhasebe politikalarındaki değişiklikleri ayırt etmelerine yardımcı olmayı amaçlamaktadır. Söz konusu değişikliğin, Mene Health Grup'un finansal durumu ve performansı üzerindeki etkileri değerlendirilmektedir.

**TMS 12, Tek bir işlemde kaynaklanan varlık ve yükümlülüklerle ilişkin ertelenmiş vergiye ilişkin değişiklik;** 1 Ocak 2023 tarihinde veya bu tarihten sonra başlayan yıllık raporlama dönemlerinde geçerlidir. Bu değişiklikler, Mene Health Grupları tarafından ilk defa finansal tablolara alındığında vergilendirilebilir ve indirilebilir geçici farkların eşit tutarlarda oluşmasına neden olan işlemler üzerinden ertelenmiş vergi muhasebeleştirilmelerini gerektirmektedir. Söz konusu değişikliğin, Mene Health Grup'un finansal durumu ve performansı üzerindeki etkileri değerlendirilmektedir.

**TMS 12'de değişiklik, Uluslararası vergi reformu;**

Geçici istisna, Aralık 2023 yıl sonu için geçerli olup açıklama gereksinimleri 1 Ocak 2023 tarihinden itibaren başlayan muhasebe dönemleri için geçerlidir ve erken uygulamaya izin verilir. Bu değişiklikler, Ekonomik İşbirliği ve Kalkınma Teşkilatı (OECD) tarafından yayımlanan İkinci Sütun Modeli Kurallarının uygulanması amacıyla yürürlüğe girmiş ya da yürürlüğe girmesi kesine yakın olan vergi kanunlarından ortaya çıkan gelir verilerine TMS 12'nin uygulanacağını açıklığa kavuşturmuştur. Bu değişiklikler ayrıca bu tür vergi kanunlarından etkilenen işletmeler için belirli açıklama hükümleri getirmektedir. Bu kapsamdaki ertelenmiş vergiler hakkındaki bilgilerin muhasebeleştirilmeyeceğine ve açıklanmayacağına yönelik istisna ile istisnanın uygulanmış olduğuna yönelik açıklama hükmü değişikliğin yayımlanmasıyla birlikte uygulanır. Bununla birlikte, değişiklikle getirilen belirli açıklama hükümlerinin 31 Aralık 2023 tarihi öncesinde sona eren ara hesap dönemlerinde uygulanması zorunlu değildir. Söz konusu değişikliğin, Mene Health Grup'un finansal durumu ve performansı üzerindeki etkileri değerlendirilmektedir.

**TFRS 17, 'Sigorta Sözleşmeleri';**

1 Ocak 2023 tarihinde veya bu tarihten sonra başlayan yıllık raporlama dönemlerinde geçerlidir. Bu standart, hali hazırda çok çeşitli uygulamalara izin veren TFRS 4'ün yerine geçmektedir. TFRS 17, sigorta sözleşmeleri ile isteğe bağlı katılım özelliğine sahip yatırım sözleşmeleri düzenleyen tüm işletmelerin muhasebesini temelden değiştirecektir. Söz konusu değişikliğin, Mene Health Grup'un finansal durumu ve performansı üzerindeki etkileri değerlendirilmektedir.

Bununla birlikte, Kamu Gözetimi Kurumu'nun (KGK) Türkiye Sigorta, Reasürans ve Emeklilik Şirketleri Birliği'ne gönderdiği 6 Nisan 2023 tarihli yazısında sigorta, reasürans şirketleri ile emeklilik şirketleri, bu şirketlerde ortaklıkları/yatırımları bulunan bankalar ve yine bu şirketlerde ortaklıkları/yatırımları bulunan diğer şirketlere ait konsolide ve bireysel finansal tablolarda TFRS 17'nin 1 Ocak 2024 tarihinden itibaren uygulanmasının yerinde olacağı kanaatine ulaşıldığı bildirilmiştir.



**EKSEN GAYRİMENKUL DEĞERLEME VE DANIŞMANLIK ANONİM ŞİRKETİ**  
**31.12.2023 ve 31.12.2022 TARİHLERİNDE SONA EREN HESAP DÖNEMLERİNE AİT**  
**FİNANSAL TABLOLARA İLİŞKİN AÇIKLAYICI DİPNOTLAR**

(Tutarlar aksi belirtilmedikçe Türk Lirası'nın (TL), 31 Aralık 2023 tarihi itibarıyla satın alma gücü esasına göre Türk Lirası (TL.) olarak ifade edilmiştir.)

**NOT 2 FİNANSAL TABLOLARIN SUNUMUNA İLİŞKİN ESASLAR (Devamı)**  
**2.6 Yeni ve Revize Edilmiş Türkiye Finansal Raporlama Standartları (Devamı)**

*b) 31 Aralık 2023 tarihi itibarıyla yayımlanmış ancak henüz yürürlüğe girmemiş olan standartlar, değişiklikler ve yorumlar:*

**TFRS 16, Satış ve geri kiralama işlemleri;**

1 Ocak 2024 tarihinde veya bu tarihten sonra başlayan yıllık raporlama dönemlerinde geçerlidir. Bu değişiklikler, işletmenin TFRS 16'daki bir satış ve geri kiralama işlemini işlem tarihinden sonra nasıl muhasebeleştirildiğini açıklayan satış ve geri kiralama hükümlerini içerir. Kira ödemelerinin bir kısmı veya tamamı bir endekse veya orana bağlı olmayan değişken kira ödemelerinden oluşan satış ve geri kiralama işlemlerinin etkilenmesi muhtemeldir. Söz konusu değişikliğin, Mene Health Grup'un finansal durumu ve performansı üzerindeki etkileri değerlendirilmektedir.

**TMS 1, Sözleşme koşulları olan uzun vadeli yükümlülüklerle ilişkin değişiklik;**

1 Ocak 2024 tarihinde veya bu tarihten sonra başlayan yıllık raporlama dönemlerinde geçerlidir. Bu değişiklikler, işletmenin raporlama döneminden sonraki on iki ay içinde uyması gereken koşulların bir yükümlülüğün sınıflandırmasını nasıl etkilediğine açıklık getirmektedir. Değişiklikler aynı zamanda işletmenin bu koşullara tabi yükümlülüklerle ilgili sağladığı bilgilerin iyileştirilmesini de amaçlamaktadır. Söz konusu değişikliğin, Mene Health Grup'un finansal durumu ve performansı üzerindeki etkileri değerlendirilmektedir.

**TMS 7 ve TFRS 7 'deki tedarikçi finansman anlaşmalarına ilişkin değişiklikler;** 1 Ocak 2024 tarihinde veya bu tarihten sonra başlayan yıllık raporlama dönemlerinde geçerlidir. Bu değişiklikler tedarikçi finansman anlaşmalarının ve işletmelerin yükümlülükleri, nakit akışları ve likidite risklerinin üzerindeki etkilerine dair şeffaflığı artırmak için açıklama yapılmasını gerektirir. Açıklama gereklilikleri, UMSK (Ulusal Muhasebe Standartları Kurumu)'nun, yatırımcıların, bazı şirketlerin tedarikçi finansman anlaşmalarının yeterince açık olmadığı ve yatırımcıların analizini engellediği yönündeki endişelerine verdiği yanıtıdır. Söz konusu değişikliğin, Mene Health Grup'un finansal durumu ve performansı üzerindeki etkileri değerlendirilmektedir.

**TMS 21 Değiştirilebilirliğin Eksikliği;**

1 Ocak 2025 tarihinde veya bu tarihten sonra başlayan yıllık raporlama dönemleri için geçerlidir. Bir işletme, belirli bir amaç için belirli bir ölçüm tarihinde başka bir para birimine çevrilemeyen yabancı para biriminde yapılan bir işlem veya faaliyete sahip olduğunda bu değişikliklerden etkilenir. Bir para birimi, başka bir para birimini elde etme olanağı mevcut olduğunda (normal bir idari gecikmeyle) değiştirilebilir ve işlem; uygulanabilir haklar ve yükümlülükler yaratan bir piyasa veya takas mekanizması yoluyla gerçekleşir. Söz konusu değişikliğin, Mene Health Grup'un finansal durumu ve performansı üzerindeki etkileri değerlendirilmektedir.

**TSRS 1, "Sürdürülebilirlikle ilgili Finansal Bilgilerin Açıklanmasına İlişkin Genel Hükümler";**

1 Ocak 2024 tarihinde veya bu tarihten sonra başlayan yıllık raporlama dönemlerinde geçerlidir. Bu standart, bir şirketin değer zinciri içerisindeki sürdürülebilirlikle ilgili maruz kaldığı tüm ciddi riskler ve fırsatların açıklanmasına yönelik temel çerçeveyi içerir. Söz konusu değişikliğin, Mene Health Grup'un finansal durumu ve performansı üzerindeki etkileri değerlendirilmektedir.



**EKSEN GAYRİMENKUL DEĞERLEME VE DANIŞMANLIK ANONİM ŞİRKETİ**  
**31.12.2023 ve 31.12.2022 TARİHLERİNDE SONA EREN HESAP DÖNEMLERİNE AİT**  
**FİNANSAL TABLOLARA İLİŞKİN AÇIKLAYICI DİPNOTLAR**

(Tutarlar aksi belirtilmedikçe Türk Lirası'nın (TL), 31 Aralık 2023 tarihi itibarıyla satın alma gücü esasına göre Türk Lirası (TL.) olarak ifade edilmiştir.)

**NOT 2 FİNANSAL TABLOLARIN SUNUMUNA İLİŞKİN ESASLAR (Devamı)**

**2.6 Yeni ve Revize Edilmiş Türkiye Finansal Raporlama Standartları (Devamı)**

**TSRS 2, "İklimle ilgili açıklamalar";**

1 Ocak 2024 tarihinde veya bu tarihten sonra başlayan yıllık raporlama dönemlerinde geçerlidir. Bu standart, şirketlerin iklimle ilgili riskler ve fırsatlar hakkında açıklama gerekliliklerini belirleme konusundaki ilk standarttır. Söz konusu değişikliğin, Mene Health Grup'un finansal durumu ve performansı üzerindeki etkileri değerlendirilmektedir.

Bununla birlikte, KGG'nın 29 Aralık 2023 tarihli Resmî Gazete'de yayımlanan Kurul Kararında belirli işletmelerin 1 Ocak 2024 tarihinden itibaren zorunlu sürdürülebilirlik raporlamasına tabi olacağı açıklanmıştır. 5 Ocak 2024 tarihli "Türkiye Sürdürülebilirlik Raporlama Standartları (TSRS) Uygulama Kapsamına İlişkin Kurul Kararı" Kapsamında Sürdürülebilirlik Raporlamasına Tabi Olacak İşletmelerin Belirlenmesi amacıyla sürdürülebilirlik uygulaması kapsamına giren işletmeler sayılmaktadır.

**NOT 3 İŞLETME BİRLEŞMELERİ**

Şirket'in 31 Aralık 2022 tarihi itibarıyla iş birleşmeleri kapsamında herhangi bir işlemi bulunmamaktadır. (31 Aralık 2022- Yoktur)

**NOT 4 DİĞER İŞLETMELERDEKİ PAYLAR VE İŞ ORTAKLIKLARI**

Şirket'in diğer işletmelerde payları ve iş ortaklıkları bulunmamaktadır. (31.12.2022 – Yoktur)

**NOT 5 İLİŞKİLİ TARAF AÇIKLAMALARI**

İlişkili taraflarla dönem içinde gerçekleştirilen işlemler ve bakiyeleri aşağıdaki gibidir:

**A- Alacak ve Borçlar**

**(31 Aralık 2023)**

Adı Soyadı/Ünvanı	Ticari Alacaklar	Ticari Olm. Alacaklar	Ticari Borçlar	Ticari Olm. Borçlar
Ortaklar	-	-	-	247.430
<b>Toplam</b>	-	-	-	<b>247.430</b>

**(31 Aralık 2022)**

Adı Soyadı/Ünvanı	Ticari Alacaklar	Ticari Olm. Alacaklar	Ticari Borçlar	Ticari Olm. Borçlar
Ortaklar	-	-	-	245.706
<b>Toplam</b>	-	-	-	<b>245.706</b>



**EKSEN GAYRİMENKUL DEĞERLEME VE DANIŞMANLIK ANONİM ŞİRKETİ**  
**31.12.2023 ve 31.12.2022 TARİHLERİNDE SONA EREN HESAP DÖNEMLERİNE AİT**  
**FİNANSAL TABLOLARA İLİŞKİN AÇIKLAYICI DİPNOTLAR**

(Tutarlar aksi belirtilmedikçe Türk Lirası'nın (TL), 31 Aralık 2023 tarihi itibarıyla satın alma gücü esasına göre Türk Lirası (TL.) olarak ifade edilmiştir.)

**B- Mal ve Hizmet Alımı Satımı**

**a-Mal ve Hizmet Alışları**

**(31 Aralık 2023)**

Adı-Soyadı/Ünvanı	Mal	Hizmet	Diğer	Toplam
Ortaklar	-	-	335.022	-
<b>Toplam</b>	-	-	<b>335.022</b>	-

**(31 Aralık 2022)**

Adı-Soyadı/Ünvanı	Mal	Hizmet	Diğer	Toplam
Ortaklar	-	-	361.670	-
<b>Toplam</b>	-	-	<b>361.670</b>	-

**b-Mal ve Hizmet Satışları**

**(31 Aralık 2023)**

Adı-Soyadı/Ünvanı	Mal	Hizmet	Diğer	Toplam
Ortaklar	-	-	426.270	-
<b>Toplam</b>	-	-	<b>426.270</b>	-

**(31 Aralık 2022)**

Adı-Soyadı/Ünvanı	Mal	Hizmet	Diğer	Toplam
Ortaklar	-	-	257.124	-
<b>Toplam</b>	-	-	<b>257.124</b>	-

**C-Yönetim Kurulu Başkan, Üyelerine, Genel Müdür ve Yardımcılarına sağlanan ücret ve benzeri menfaatler**

Yönetim Kurulu Başkan, Üyelerine, Genel Müdür ve Yardımcılarına sağlanan ücret ve benzeri menfaatler 935.954 TL' dir. [31 Aralık 2023 -498.929 (-302.803\*1,6477) TL]

**D-İlişkili Kuruluşlardan Olan İpotek ve Teminata Bağlanmış Alacaklar ve Borçlar ile Vade Koşulları**

İlişkili kuruluşlardan olan ipotek ve teminata bağlanmış alacakları yoktur. (31 Aralık 2022 - Yoktur.)

İlişkili kuruluşlardan olan ipotek ve teminata bağlanmış borç bulunmamaktadır. (31 Aralık 2022 - Yoktur.)

**E-İlişkili Kuruluşlardan Alacaklar Nedeniyle Ayrılan Şüpheli Alacak Karşılık Tutarları**

İlişkili kuruluşlardan alacaklar nedeniyle ayrılan şüpheli alacak karşılığı bulunmamaktadır. Beklenen kredi zararı bulunmamaktadır. (31 Aralık 2022 - Yoktur.)



**EKSEN GAYRİMENKUL DEĞERLEME VE DANIŞMANLIK ANONİM ŞİRKETİ**  
**31.12.2023 ve 31.12.2022 TARİHLERİNDE SONA EREN HESAP DÖNEMLERİNE AİT**  
**FİNANSAL TABLOLARA İLİŞKİN AÇIKLAYICI DİPNOTLAR**

(Tutarlar aksi belirtilmedikçe Türk Lirası'nın (TL), 31 Aralık 2023 tarihi itibarıyla satın alma gücü esasına göre Türk Lirası (TL) olarak ifade edilmiştir.)

**NOT 6 NAKİT VE NAKİT BENZERLERİ**

Nakit ve nakit benzeri değerler, kasa, banka, alınan çekler ile verilen çeklerin bakiyesini gösterir.

31 Aralık 2023 ve 31 Aralık 2022 tarihleri itibarıyla, nakit ve nakit benzerlerinin detayı aşağıdaki gibidir:

<b>Nakit ve Nakit Benzerleri</b>	<b>31 Aralık 2023</b>	<b>31 Aralık 2022</b>
Kasa	2.185	4.101
Bankalar	185.739	596.304
Vadesiz/3 Aydan Kısa Vadeli Mevduat	185.739	596.304
<b>Toplam</b>	<b>187.924</b>	<b>600.405</b>

Banka mevcutlarının içerisinde blokeli mevduat bulunmamaktadır.

Nakit ve nakit benzerlerinin yabancı para birimi cinsinden dağılımının TL değerleri aşağıdaki gibidir:

	<b>31 Aralık 2023</b>	<b>31 Aralık 2022</b>
TL	187.924	600.405
<b>Toplam</b>	<b>187.924</b>	<b>600.405</b>

**NOT 7 FİNANSAL YATIRIM VE YÜKÜMLÜLÜKLER**

**A- Finansal Yatırımlar**

Şirketin 31 Aralık 2023 ve 31 Aralık 2022 tarihleri itibarıyla, finansal yatırımları bulunmamaktadır.


**B- Finansal Borçlar**

Finansal borçlanmaları oluşturan hesaplar aşağıdaki gibidir:

	<b>31 Aralık 2023</b>	<b>31 Aralık 2022</b>
Kısa Vadeli Banka Kredileri	30.606	49.217
Uzun Vadeli Banka Kredilerinin Kısa Vadeli Kısmı	-	174.552
Uzun Vadeli Banka Kredileri	-	50.421
<b>Toplam</b>	<b>30.606</b>	<b>274.190</b>

	<b>31 Aralık 2023</b>	<b>31 Aralık 2022</b>
Kısa Vadeli Kiralama İşlemlerinden Borçlar	-	62.012
Uzun Vadeli Kiralamaların Kısa Vadeli Kısmı	140.018	129.592
Uzun Vadeli Kiralama İşlemlerinden Borçlar	89.421	123.669
<b>Toplam</b>	<b>229.439</b>	<b>315.273</b>

31 Aralık 2023 ve 31 Aralık 2022 tarihleri itibarıyla dövizli kredi bulunmamaktadır.



**EKSEN GAYRİMENKUL DEĞERLEME VE DANIŞMANLIK ANONİM ŞİRKETİ**  
**31.12.2023 ve 31.12.2022 TARİHLERİNDE SONA EREN HESAP DÖNEMLERİNE AİT**  
**FİNANSAL TABLOLARA İLİŞKİN AÇIKLAYICI DİPNOTLAR**

(Tutarlar aksi belirtilmedikçe Türk Lirası'nın (TL), 31 Aralık 2023 tarihi itibarıyla satın alma gücü esasına göre Türk Lirası (TL) olarak ifade edilmiştir.)

**Diğer Finansal Yükümlülükler**

Şirketin 31 Aralık 2023 ve 31 Aralık 2022 tarihleri itibarıyla diğer finansal yükümlülüğüne ilişkin borçları aşağıdaki tabloda belirtilmiştir.

	31 Aralık 2023	31 Aralık 2022
Kredi Kartı Borçları	15.092	54.046

**NOT 8 TİCARİ ALACAK VE BORÇLAR**

**A-Ticari Alacaklar**

**a- Kısa Vadeli Ticari Alacaklar**

31.12.2023 ve 31.12.2022 tarihleri itibarıyla ticari alacakların detayı aşağıdaki gibidir;

Ticari Alacaklar	31 Aralık 2023	31 Aralık 2022
Alıcılar (İlişkili Olmayan Taraflar)	1.260.443	796.536
Alıcılar Reeskontu (İlişkili Olmayan Taraflar) (-)	(23.717)	(11.324)
Beklenen Kredi Zararları	(12.604)	(7.965)
<b>Toplam</b>	<b>1.224.122</b>	<b>777.247</b>

Şirketin uzun vadeli ticari alacağı bulunmamaktadır. (31.12.2022 – Yoktur)

Ticari alacaklar, normal iş akışında satılan hizmetler için müşteriden olan alacıklardan oluşmaktadır. Ticari alacakların vadesi ortalama 30 gündür.

Vadeli ticari alacaklar için piyasa koşullarına ve ürün türlerine göre müşterilere belirli vade farkları uygulanmakta, vadesini aşan vadeli satışlar için yine piyasa koşulları ve ürün türlerine göre gecikme faizi uygulaması yapılmaktadır.


**c-Ticari Alacaklara ve Satışlara İlişkin Yoğunlaşma Riski**

31 Aralık 2023 tarihinde sona eren hesap döneminde, satışlara ve müşterilere ilişkin yoğunlaşma riski analizi yapılmıştır.

31 Aralık 2023 tarihinde sona eren hesap dönemi içerisinde, Şirket'in satışları ve müşterilerine bakıldığında bazı müşterilerin satışların içindeki payının yüksekliği sebebiyle önemli bir yoğunlaşma riski yarattığı görülmektedir. TFRS 8 Faaliyet Bölümleri standardına göre; eğer tek bir işletme dışı müşteri ile yapılan işlemlerden elde edilen hasılat, işletmenin hasılatının yüzde 10'u veya daha fazlası kadarsa, işletme bu durumu buna benzer her bir müşteriden elde edilen hasılatın toplam tutarını ve hasılatları raporlayan bölüm veya bölümlerin hangileri olduğunu açıklar.

Şirket'in hasılatının %10'unu veya daha fazlasını oluşturan müşteriler ve oranları aşağıdaki gibidir;

31.12.2023	Hasılatdaki	Hasılatdaki	Ticari Alacaklardaki	Ticari Alacaklardaki
Şirket Adı	Payı	Tutar	Payı	Tutar
A Şirketi	21%	2.179.655	12%	146.343
B Şirketi	73%	7.722.656	79%	989.553
<b>Toplam</b>	<b>94%</b>	<b>9.902.311</b>	<b>91%</b>	<b>1.135.896</b>



**EKSEN GAYRİMENKUL DEĞERLEME VE DANIŞMANLIK ANONİM ŞİRKETİ**  
**31.12.2023 ve 31.12.2022 TARİHLERİNDE SONA EREN HESAP DÖNEMLERİNE AİT**  
**FİNANSAL TABLOLARA İLİŞKİN AÇIKLAYICI DİPNOTLAR**

(Tutarlar aksi belirtilmedikçe Türk Lirası'nın (TL), 31 Aralık 2023 tarihi itibarıyla satın alma gücü esasına göre Türk Lirası (TL) olarak ifade edilmiştir.)

<b>31.12.2022</b>	<b>Hasılattaki</b>	<b>Ticari Alacaklardaki</b>
<b>Şirket Adı</b>	<b>Payı</b>	<b>Payı</b>
A Şirketi	18,82%	2,28%
<b>Toplam</b>	<b>18,82%</b>	<b>2,28%</b>

TFRS 8 Faaliyet Bölümleri standardına göre; işletmenin büyük müşterinin kimliğini veya her bir bölümün söz konusu müşteriden elde ederek raporladığı hasılat tutarını açıklamasına gerek yoktur.

**B. Ticari Borçlar**

**a- Kısa Vadeli Ticari Borçlar**

31.12.2023 ve 31.12.2022 tarihleri itibarıyla ticari borçların detayı aşağıdaki gibidir;

<b>Ticari Borçlar</b>	<b>31 Aralık 2023</b>	<b>31 Aralık 2022</b>
Satıcılar (İlişkili Olmayan Taraflar)	148.289	313.180
Diğer Ticari Borçlar (İlişkili Olmayan)	22.842	52.537
Satıcılar Reeskontu (-)	(2.790)	(47.637)
Diğer Ticari Borçlar(İlişkili Olmayan)Reeskontu(-)	(430)	-
<b>Toplam</b>	<b>167.911</b>	<b>318.080</b>

**b- Uzun Vadeli Ticari Borçlar**

Şirketin 31 Aralık 2023 ve 31 Aralık 2022 tarihleri itibarıyla uzun vadeli ticari borcu bulunmamaktadır.

Ticari borçlar, normal iş akışında satın alınan ürünler veya hizmetler için satıcılara olan borçlardan oluşmaktadır. Ticari borçların geri ödeme süresi ortalama 30 gündür.

**NOT 9 DİĞER ALACAKLAR VE BORÇLAR**

31.12.2023 ve 31.12.2022 tarihleri itibarıyla diğer alacakların detayı aşağıdaki gibidir:

**A-Diğer Alacaklar**

**a-İlişkili Taraflardan Kısa Vadeli Diğer Alacaklar**


<b>Diğer Alacaklar</b>	<b>31 Aralık 2023</b>	<b>31 Aralık 2022</b>
Ortaklardan Alacaklar	-	404.850
<b>Toplam</b>	<b>-</b>	<b>404.850</b>

**b- -İlişkili Olmayan Taraflardan Kısa Vadeli Diğer Alacaklar**

Yoktur. (31 Aralık 2022: Yoktur).

**c-İlişkili Taraflardan Uzun Vadeli Diğer Alacaklar**

Yoktur. (31 Aralık 2022: Yoktur).



**EKSEN GAYRİMENKUL DEĞERLEME VE DANIŞMANLIK ANONİM ŞİRKETİ**  
**31.12.2023 ve 31.12.2022 TARİHLERİNDE SONA EREN HESAP DÖNEMLERİNE AİT**  
**FİNANSAL TABLOLARA İLİŞKİN AÇIKLAYICI DİPNOTLAR**

(Tutarlar aksi belirtilmedikçe Türk Lirası'nın (TL), 31 Aralık 2023 tarihi itibarıyla satın alma gücü esasına göre Türk Lirası (TL.) olarak ifade edilmiştir.)

**d-İlişkili Olmayan Taraflardan Uzun Vadeli Diğer Alacaklar**

<b>Diğer Alacaklar</b>	<b>31 Aralık 2023</b>	<b>31 Aralık 2022</b>
Verilen Depozito ve Teminatlar	1.577	1.577
<b>Toplam</b>	<b>1.577</b>	<b>1.577</b>

**B-Diğer Borçlar**

**a-İlişkili Taraflar Diğer Borçlar**

<b>Diğer Borçlar</b>	<b>31 Aralık 2023</b>	<b>31 Aralık 2022</b>
Ortaklar Borçlar	247.430	-
<b>Toplam</b>	<b>247.430</b>	

**a-İlişkili Taraflar Diğer Borçlar**

<b>Diğer Borçlar</b>	<b>31 Aralık 2023</b>	<b>31 Aralık 2022</b>
Diğer Çeşitli Borçlar	188	778
KDV-Geçici Vergi	117.705	57.281
<b>Toplam</b>	<b>117.893</b>	<b>58.059</b>

**NOT 10 STOKLAR**

31.12.2023 ve 31.12.2022 tarihleri itibarıyla şirketin stokları bulunmamaktadır.

**NOT 11 PEŞİN ÖDENMİŞ GİDERLER VE ERTELENMİŞ GELİRLER**

31.12.2023 ve 31.12.2022 tarihleri itibarıyla peşin ödenmiş giderlerinin ve ertelenmiş gelirlerinin detayı aşağıdaki gibidir:


**A-Peşin Ödenmiş Giderler**

**a- Kısa Vadeli Peşin Ödenmiş Giderler**

<b>Peşin Ödenmiş Giderler</b>	<b>31 Aralık 2023</b>	<b>31 Aralık 2022</b>
Verilen Sipariş Avansları	2.353	5.246
Gelecek Aylara Ait Giderler	27.669	32.293
Verilen Avanslar Karşılığı (-)	-	(127)
<b>Toplam</b>	<b>30.022</b>	<b>37.412</b>

**b- Uzun Vadeli Peşin Ödenmiş Giderler**

Şirketin 31 Aralık 2023 ve 31 Aralık 2022 tarihleri itibarıyla uzun vadeli peşin ödenmiş gideri bulunmamaktadır.



**EKSEN GAYRİMENKUL DEĞERLEME VE DANIŞMANLIK ANONİM ŞİRKETİ**  
**31.12.2023 ve 31.12.2022 TARİHLERİNDE SONA EREN HESAP DÖNEMLERİNE AİT**  
**FİNANSAL TABLOLARA İLİŞKİN AÇIKLAYICI DİPNOTLAR**

(Tutarlar aksi belirtilmedikçe Türk Lirası'nın (TL), 31 Aralık 2023 tarihi itibarıyla satın alma gücü esasına göre Türk Lirası (TL.) olarak ifade edilmiştir.)

**B-Ertelenmiş Gelirler**

**Kısa Vadeli Ertelenmiş Gelirler**

Şirketin 31 Aralık 2023 ve 31 Aralık 2022 tarihleri itibarıyla ertelenmiş gelirleri aşağıdaki tabloda belirtilmiştir.

<b>Ertelenmiş Gelirler</b>	<b>31 Aralık 2023</b>	<b>31 Aralık 2022</b>
Alınan Sipariş Avansları	51.606	17.867
<b>Toplam</b>	<b>51.606</b>	<b>17.867</b>

**NOT 12 CARİ DÖNEM VERGİSİ İLE İLGİLİ VARLIKLAR**

<b>Ertelenmiş Gelirler</b>	<b>31 Aralık 2023</b>	<b>31 Aralık 2022</b>
Peşin Ödenen Vergi ve Fonlar	4.211	-
<b>Toplam</b>	<b>4.211</b>	<b>-</b>

**NOT 13 DİĞER DÖNEN VE DURAN VARLIKLAR / DİĞER KISA VE UZUN VADELİ YÜKÜMLÜLÜKLER**

31.12.2023 ve 31.12.2022 tarihleri itibarıyla şirketin diğer dönen varlıkları bulunmamaktadır.

31.12.2023 ve 31.12.2022 tarihleri itibarıyla şirketin diğer duran varlıkları bulunmamaktadır.

31.12.2023 ve 31.12.2022 tarihleri itibarıyla şirketin diğer kısa vadeli yükümlülüklerinin detayı aşağıdaki gibidir;

<b>Diğer Kısa Vadeli Yükümlülükler</b>	<b>31 Aralık 2023</b>	<b>31 Aralık 2022</b>
Dönem Karının Vergi Karşılığı	50.867	335.859
Dönem Karının Peşin Ödenen Vergisi	-	(335.859)
<b>Toplam</b>	<b>50.867</b>	<b>-</b>

31.12.2023 ve 31.12.2022 tarihleri itibarıyla şirketin diğer uzun vadeli yükümlülükleri bulunmamaktadır.

**NOT 14 SATIŞ AMAÇLI SINIFLANDIRILAN DURAN VARLIKLAR**

Şirketin 31.12.2023 tarihi itibarıyla satış amaçlı duran varlığı bulunmamaktadır. (31.12.2022 – Yoktur)

**NOT 15 YATIRIM AMAÇLI GAYRİMENKULLER**

Şirketin 31.12.2023 tarihi itibarıyla yatırım amaçlı gayrimenkul varlığı bulunmamaktadır. (31.12.2022- Yoktur).

**NOT 16 MADDİ DURAN VARLIKLAR**

31.12.2023 ve 31.12.2022 tarihinde sona eren hesap dönemi içinde maddi duran varlıklar ve ilgili birikmiş amortismanlarında gerçekleşen hareketler aşağıdaki gibidir:



**EKSEN GAYRİMENKUL DEĞERLEME VE DANIŞMANLIK ANONİM ŞİRKETİ**  
**31.12.2023 ve 31.12.2022 TARİHLERİNDE SONA EREN HESAP DÖNEMLERİNE AİT**  
**FİNANSAL TABLOLARA İLİŞKİN AÇIKLAYICI DİPNOTLAR**

(Tutarlar aksi belirtilmedikçe Türk Lirası'nın (TL), 31 Aralık 2023 tarihi itibarıyla satın alma gücü esasına göre Türk Lirası (TL) olarak ifade edilmiştir.)

**31 Aralık 2023**

<b>Maliyet Değeri</b>	<b>Taahhütler</b>	<b>Demirbaşlar</b>	<b>Özel Maliyetler</b>	<b>Toplam</b>
1 Ocak 2023 İtibarıyla Açılış Bakiyesi	906.945	1.323.005	876.050	3.106.000
Satın Alım Yoluyla Edinilen Varlıklar		35.630		35.630
TMS 29 Etkisi Nedeniyle Artış/Azalış				-
Transfer/Çıkışlar				-
<b>31 Aralık 2023 Kapanış Bakiyesi</b>	<b>906.945</b>	<b>1.358.635</b>	<b>876.050</b>	<b>3.141.630</b>
<b>Birikmiş Amortismanlar</b>				
1 Ocak 2023 İtibarıyla Açılış Bakiyesi	(110.477)	(951.818)	(399.334)	(1.461.628)
Dönem Gideri	(82.300)	(50.085)	(46.574)	(178.959)
TMS 29 Etkisi Nedeniyle Artış/Azalış	(126.766)	(126.027)	(90.186)	(342.979)
Transfer/Çıkışlar				-
<b>31 Aralık 2023 Kapanış Bakiyesi</b>	<b>(319.543)</b>	<b>(1.127.931)</b>	<b>(536.094)</b>	<b>(1.983.567)</b>
<b>31 Aralık 2023 Net Defter Değeri</b>	<b>587.402</b>	<b>230.704</b>	<b>339.957</b>	<b>1.158.063</b>

**31 Aralık 2022**

<b>Maliyet Değeri</b>	<b>Taahhütler</b>	<b>Demirbaşlar</b>	<b>Özel Maliyetler</b>	<b>Toplam</b>
1 Ocak 2022 İtibarıyla Açılış Bakiyesi	-	194.533	133.251	327.784
Satın Alım Yoluyla Edinilen Varlıklar	411.500	137.337	127.119	675.956
TMS 29 Etkisi Nedeniyle Artış/Azalış	495.445	991.135	615.680	2.102.260
Transfer/Çıkışlar				-
<b>31 Aralık 2022 Kapanış Bakiyesi</b>	<b>906.945</b>	<b>1.323.005</b>	<b>876.050</b>	<b>3.106.000</b>
<b>Birikmiş Amortismanlar</b>				
1 Ocak 2022 İtibarıyla Açılış Bakiyesi	-	(134.534)	(55.017)	(189.551)
Dönem Gideri	(50.119)	(37.759)	(43.416)	(131.294)
TMS 29 Etkisi Nedeniyle Artış/Azalış	(60.358)	(779.524)	(300.901)	(1.140.783)
Transfer/Çıkışlar				-
<b>31 Aralık 2022 Kapanış Bakiyesi</b>	<b>(110.477)</b>	<b>(951.818)</b>	<b>(399.334)</b>	<b>(1.461.629)</b>
<b>31 Aralık 2022 Net Defter Değeri</b>	<b>796.468</b>	<b>371.187</b>	<b>476.716</b>	<b>1.644.371</b>

31 Aralık 2023 tarihi itibarıyla maddi duran varlıklardan 178.959 TL amortisman gideri ve itfa payı hesaplanmış olup; 162.927 TL hizmet üretim maliyetine kalan 16.032 TL ise genel yönetim giderlerine aittir.

31 Aralık 2022 tarihi itibarıyla maddi duran varlıklardan 131.294 TL amortisman gideri ve itfa payı hesaplanmış olup; 117.371 TL hizmet üretim maliyetine kalan 13.923 TL ise genel yönetim giderlerine aittir.



**EKSEN GAYRİMENKUL DEĞERLEME VE DANIŞMANLIK ANONİM ŞİRKETİ**  
**31.12.2023 ve 31.12.2022 TARİHLERİNDE SONA EREN HESAP DÖNEMLERİNE AİT**  
**FİNANSAL TABLOLARA İLİŞKİN AÇIKLAYICI DİPNOTLAR**

(Tutarlar aksi belirtilmedikçe Türk Lirası'nın (TL), 31 Aralık 2023 tarihi itibarıyla satın alma gücü esasına göre Türk Lirası (TL) olarak ifade edilmiştir.)

**Maddi duran varlıkların, tahmin edilen ekonomik ömürleri aşağıdaki gibidir:**

	<b>Faydalı Ömür</b>	<b>Amortisman Oranı</b>
Mobilya ve Demirbaşlar	3-4-5-8-10 yıl	%10-%33,33
Taşıtlar	5 yıl	%20
Özel Maliyetler	5 yıl	%20

Şirket'in 31 Aralık 2023 tarihi itibarıyla maddi duran varlıkları üzerinde rehin, teminat mektubu, ipotek vs. yoktur. (31 Aralık 2022-Yoktur.)

**NOT 17 MADDİ OLMAYAN DURAN VARLIKLAR**

Yoktur. (31 Aralık 2022-Yoktur.)

**NOT 18 KULLANIM HAKKI VARLIKLARI**

Kullanım hakkı varlıkların 31 Aralık 2023 tarihi itibarıyla bakiyesi ve ilgili dönemdeki amortisman ve itfa payı giderleri aşağıda ki gibidir.

	<b>31 Aralık 2023</b>	<b>31 Aralık 2022</b>
Kullanım Hakkı Varlığı	478.782	435.110
İtfa Gideri (-)	(159.593)	(145.037)
<b>Net Değer</b>	<b>319.188</b>	<b>290.073</b>

31 Aralık 2023 tarihi itibarıyla kiralama yükümlülüklerindeki faiz gideri 68.079 TL'dir.

31 Aralık 2023 tarihi itibarıyla kullanım hakkı varlıklardan ayrılan 108.181 TL itfa giderinin 45.648 TL'si satılan hizmet maliyetine 62.533 TL'si genel yönetim giderlerine aittir.

**31 Aralık 2022 (Enflasyon düzeltmesi ve endekslemesi yapılmayan tutarlar)**

	<b>Kullanım Hakkı</b>	<b>İtfa Gideri (-)</b>	<b>31.12.2022 Net Değeri</b>
İşyeri Kira Gideri	184.178	61.392	122.786
<b>Toplam</b>	<b>184.178</b>	<b>61.392</b>	<b>122.786</b>

**NOT 19 ERTELENMİŞ VERGİ VARLIĞI / YÜKÜMLÜLÜĞÜ**

Ertelenmiş vergi varlığı / yükümlülüğünü oluşturan hesaplar aşağıdaki gibidir:

<b>Ertelenmiş Vergi Varlığı</b>	<b>31 Aralık 2023</b>	<b>31 Aralık 2022</b>
Ertelenmiş Vergi Varlığı	546.842	44.432
<b>Toplam</b>	<b>546.842</b>	<b>44.432</b>

Şirket, vergiye esas yasal finansal tabloları ile Kamu Gözetimi Muhasebe ve Denetim Standartları Kurumu ("KGGK") tarafından yürürlüğe konulmuş olan Türkiye Muhasebe Standartları ("TMS") ile bunlara ilişkin ek ve yorumlarına uygun olarak hazırlanmış finansal tabloları arasındaki farklılıklardan kaynaklanan geçici zamanlama farkları için ertelenmiş vergi varlığı ve yükümlülüğünü muhasebeleştirmektedir. Söz konusu farklılıklar genellikle bazı gelir ve gider kalemlerinin vergiye esas tutarları ile TMS'ye göre hazırlanan finansal tablolarda farklı dönemlerde yer almasından ve değerlendirme farklarından kaynaklanmaktadır.



**EKSEN GAYRİMENKUL DEĞERLEME VE DANIŞMANLIK ANONİM ŞİRKETİ**  
**31.12.2023 ve 31.12.2022 TARİHLERİNDE SONA EREN HESAP DÖNEMLERİNE AİT**  
**FİNANSAL TABLOLARA İLİŞKİN AÇIKLAYICI DİPNOTLAR**

(Tutarlar aksi belirtilmedikçe Türk Lirası'nın (TL), 31 Aralık 2023 tarihi itibarıyla satın alma gücü esasına göre Türk Lirası (TL) olarak ifade edilmiştir)

**A. Dönem Karı Vergi Yükümlülüğü**

2023 yılının birinci ve ikinci geçici vergilendirme dönemlerinde kurumlar vergisi oranı %20 olarak uygulanmış iken, Şubat ayında yaşanan deprem felaketinin bütçe üzerinde yaratmış olduğu baskı, vergi oranlarının yukarı doğru revize edilmesi ihtiyacını doğurmuştur. 7456 sayılı Kanun ile Kurumlar Vergisi Kanunu'nun 32'nci maddesinde yapılan değişiklik sonucunda, 2023 yılı ve izleyen vergilendirme dönemlerinde elde edilen kurum kazançları için uygulanacak olan kurumlar vergisi oranı %20'den %25'e çıkarıldı.

Diğer taraftan; bankalar, 6361 sayılı Kanun kapsamındaki şirketler, elektronik ödeme ve para kuruluşları, yetkili döviz müesseseleri, varlık yönetim şirketleri, sermaye piyasası kurumları ile sigorta ve reasürans şirketleri ve emeklilik şirketlerinin kurum kazançları üzerinden kurumlar vergisi (7456 sayılı kanununun 21 inci maddesiyle değişen ibare; Yürürlük: 1/10/2023 tarihinden itibaren verilmesi gereken beyannamelerden başlamak üzere; kurumların 2023 yılı ve izleyen vergilendirme dönemlerinde elde edilen kazançlarına, özel hesap dönemine tabi olan kurumların ise 2023 takvim yılında başlayan özel hesap dönemi ve izleyen vergilendirme dönemlerinde elde edilen kazançlarına uygulanmak üzere 15.07.2023) %30 oranında alınır.

5520 sayılı Kurumlar Vergisi Kanunu'na göre kurumlar vergisi ve geçici vergi oranı %25 olarak uygulanmaktadır. Bu oran, kurumların ticari kazancına vergi yasaları gereğince indirimi kabul edilmeyen giderlerin ilave edilmesi, vergi yasalarında yer alan istisna (iştirak kazançları istisnası gibi) ve indirimlerin (Arge indirimi gibi) indirilmesi sonucu bulunacak vergi matrahına uygulanmaktadır.

Cari dönemde Şirket'in faaliyetleri yasal kayıtlarında TL mali kar 203.470 ile sonuçlanmıştır. (31 Aralık 2022- 555.686 TL Mali Kar)

**B. Ertelenmiş Vergi Varlık ve Yükümlülüğü**

Şirket vergiye esas yasal finansal tabloları ile TMS'ye göre hazırlanmış finansal tabloları arasındaki farklılıklardan kaynaklanan geçici zamanlama farkları için ertelenmiş vergi varlığı ve yükümlülüğü muhasebeleştirilmektedir. Söz konusu farklılıklar genellikle bazı gelir ve gider kalemlerinin vergiye esas finansal tablolar ile TMS'ye göre hazırlanan finansal tablolarda farklı dönemlerde yer almasından kaynaklanmakta olup, söz konusu farklar aşağıda belirtilmektedir.

Ertelenmiş vergi aktifleri ve pasiflerinin hesaplanmasında kullanılan vergi oranı %30'dur. (2022: %25)

Ertelenmiş vergiye ve kurumlar vergisine baz teşkil eden kalemler aşağıda belirtilmiştir:

	Toplam Geçici Farklar		Ertelenen Vergi Varlıkları/(Yükümlülükleri)	
	31.12.2023	31.12.2022	31.12.2023	31.12.2022
Beklenen Kredi Zarar Karşılığı	12.604	-	3.781	-
Yıllık İzin Karşılığı	8.306	-	2.492	-
Kıdem Tazminatı Düzeltmesi	1.559.594	210.605	467.878	52.651
Cari Dönem Amortisman TFRS Farkları	23.542	55.437	7.063	13.859
Şüpheli Alacak Karşılığı (Verilen Sipariş Avansları)	210.605	77	63.182	19
Adat Faiz Gideri	29.764	-	8.929	-
Kredi Faiz Tahakkuku	-	79.123	-	19.781
Alacak Reeskontları	23.717	11.706	7.115	2.927
Kullanım Hakkı Varlıkları	-	50.764	-	12.691



**EKSEN GAYRİMENKUL DEĞERLEME VE DANIŞMANLIK ANONİM ŞİRKETİ**  
**31.12.2023 ve 31.12.2022 TARİHLERİNDE SONA EREN HESAP DÖNEMLERİNE AİT**  
**FİNANSAL TABLOLARA İLİŞKİN AÇIKLAYICI DİPNOTLAR**

(Tutarlar aksi belirtilmedikçe Türk Lirası'nın (TL), 31 Aralık 2023 tarihi itibarıyla satın alma gücü esasına göre Türk Lirası (TL) olarak ifade edilmiştir.)

	Toplam Geçici Farklar		Ertelenen Vergi Varlıkları/(Yükümlülükleri)	
	31.12.2023	31.12.2022	31.12.2023	31.12.2022
Geçmiş Dönem Amortisman TFRS Farkları	(11.352)	(14.794)	(3.406)	(3.699)
Borçlar Reeskontu	(4.210)	(28.911)	(1.263)	(7.228)
İlişkili Taraflardan Alınan Avans	(29.764)	(41.294)	(8.929)	(10.324)
Haklar-Diğer	-	(214.842)	-	(53.711)
<b>Ertelenen Vergi Varlıkları</b>	<b>1.868.132</b>	<b>407.712</b>	<b>560.440</b>	<b>101.928</b>
<b>Ertelenen Vergi Yükümlülükleri</b>	<b>(45.326)</b>	<b>(299.841)</b>	<b>(13.598)</b>	<b>(74.962)</b>
<b>Ertelenen Vergi Varlığı / (Yükümlülüğü) (Net)</b>	<b>1.822.806</b>	<b>107.871</b>	<b>546.842</b>	<b>26.966</b>

Ertelenmiş vergi geliri/(gideri)	Cari Dönem	Önceki Dönem	Önceki Dönem
	31.12.2023	31.12.2022	31.12.2022*
1 Ocak İtibarıyla Ertelenen Vergi Varlığı/Yükümlülüğü	44.432	35.861	21.764
Diğer Kapsamlı Gelirin Ertelenen Vergi Etkisi	(57.204)	(4.197)	(2.547)
Ertelenen Vergi Varlıkları / (Yükümlülükleri)	577.080	12.768	7.749
Enflasyon Endeksleme Etkisi	(17.466)		
<b>Ertelenmiş Vergi Geliri / (Gideri) Net</b>	<b>546.842</b>	<b>44.432</b>	<b>26.966</b>

\*1 Ocak 2023 tarihli Açılış Finansal Durum Tablosu hazırlanırken 31 Aralık 2022 tarihine getirilen değerler esas alınarak, 31 Aralık 2023 tarihine endekslenmiştir.

**NOT 20 KARŞILIKLAR, KOŞULLU VARLIK VE BORÇLAR**

**A. Borç Karşılıkları**

**a- Kısa Vadeli Borç Karşılığı**

Şirket'in 31 Aralık 2023 tarihi itibarıyla kısa vadeli borç karşılığı bulunmamaktadır. (31.12.2022 - Yoktur.)

**b-Uzun Vadeli Borç Karşılığı**

Şirket'in 31 Aralık 2022 tarihi itibarıyla uzun vadeli borç karşılığı bulunmamaktadır. (31.12.2022 -Yoktur.)

**B.Koşullu Varlıklar ve Borçlar**

Şirketin koşullu varlığı bulunmamaktadır. (31.12.2022 – Yoktur.)

Şirketin koşullu borcu bulunmamaktadır. (31.12.2022 – Yoktur.)


**C. Alınan ve Verilen Teminatlar:**

**a-Şirket Tarafından Alınan Teminat-Rehin-İpotekler**

Şirket tarafından alınan teminat-rehin-ipotekler bulunmamaktadır. (31.12.2022 – Yoktur)

**b- Şirket Tarafından Verilen Teminat-Rehin-İpotekler**

Şirket tarafından verilen teminat-rehin-ipotekler bulunmamaktadır. (31.12.2022 – Yoktur)



**EKSEN GAYRİMENKUL DEĞERLEME VE DANIŞMANLIK ANONİM ŞİRKETİ**  
**31.12.2023 ve 31.12.2022 TARİHLERİNDE SONA EREN HESAP DÖNEMLERİNE AİT**  
**FİNANSAL TABLOLARA İLİŞKİN AÇIKLAYICI DİPNOTLAR**

(Tutarlar aksi belirtilmedikçe Türk Lirası'nın (TL), 31 Aralık 2023 tarihi itibarıyla satın alma gücü esasına göre Türk Lirası (TL.) olarak ifade edilmiştir.)

**NOT 21 DEVLET TEŞVİK VE YARDIMLARI**

Şirketin yararlandığı SGK teşviklerine ait tutarlar yıllar itibarıyla tabloda gösterilmiştir.

	31.12.2023	31.12.2022
5510 Sayılı Kanun Kapsamında Yararlanılan Teşvikler	71.194	41.773
6661 Sayılı Kanun Kapsamında Yararlanılan Teşvikler	6.350	4.219
27103 Sayılı Kanun Kapsamında Yararlanılan Teşvikler	-	20.585
<b>Toplam</b>	<b>77.544</b>	<b>66.577</b>

**NOT 22 ÇALIŞANLARA SAĞLANAN FAYDALAR KAPSAMINDA BORÇLAR**

Çalışanlara sağlanan faydalar kapsamında borçları oluşturan hesaplar aşağıdaki gibidir:

<b>Çalışanlara Sağlanan Faydalar Kapsamında Borçlar</b>	31.12.2023	31.12.2022
Personele Borçlar	52.504	0
Ödenecek Vergi ve Fonlar	58.322	73.819
Ödenecek Sosyal Güvenlik Kesintileri	58.153	48.157
<b>Toplam</b>	<b>168.979</b>	<b>121.976</b>

**NOT 23 ÇALIŞANLARA SAĞLANAN FAYDALAR KAPSAMINDA KARŞILIKLAR**

Şirket'in raporlama dönemi itibarıyla çalışanlara sağlanan faydalara ilişkin karşılıkları aşağıdaki gibidir:

**a- Kısa Vadeli Karşılıklar (Çalışanlara Sağlanan Faydalara İlişkin Kısa Vadeli Karşılıklar)**

Şirket'in raporlama dönemi itibarıyla çalışanlara sağlanan kısa vadeli karşılıklar kapsamında yer alan izin karşılıkları 8.306 TL'dir. (31 Aralık 2022 Yoktur.)

**b- Uzun Vadeli Karşılıklar (Çalışanlara Sağlanan Faydalara İlişkin Uzun Vadeli Karşılıklar)**

**Kıdem Tazminatı Karşılığı**

Yürürlükteki İş Yasası hükümleri uyarınca, çalışanlardan kıdem tazminatına hak kazanacak şekilde iş sözleşmesi sona erenlere hak kazandıkları yasal kıdem tazminatlarının ödenmesi yükümlülüğü vardır. Ayrıca, halen yürürlükte bulunan 506 sayılı Sosyal Sigortalar Kanunu'nun 6 Mart 1981 tarih, 2422 sayılı ve 25 Ağustos 1999 tarih, 4447 sayılı Yasalar ile Değişik 60'ncü Maddesi hükmü gereğince kıdem tazminatını alarak isten ayrılma hakkı kazananlara da yasal kıdem tazminatlarını ödeme yükümlülüğü bulunmaktadır.

31 Aralık 2023 tarihinde 23.489,83 TL olan kıdem tazminatı tavanı 1 Ocak 2024 – 30 Haziran 2024 tarihleri arasında geçerli olmak üzere 35.058,58 TL olarak belirlenmiştir.

Kıdem tazminatı ödemeleri, her hizmet yılı için bir aylık maaş üzerinden hesaplanmaktadır. 31 Aralık 2022 tarihi itibarıyla ödenecek kıdem tazminatı 19.982,83 TL tavanına tabidir.

Kıdem tazminatı yükümlülüğü, şirketin çalışanların emekli olmasından doğan gelecekteki olası yükümlülüğün bugünkü değerinin tahminine göre hesaplanır. Yeniden düzenlenmiş UMS 19 "Çalışanlara Sağlanan Haklar", işletmenin yükümlülüklerini tanımlanmış fayda planları kapsamında aktüeryal değerlendirme yöntemleri kullanılarak hesaplanmasını öngörür. Buna uygun olarak, toplam yükümlülüklerin hesaplanmasında kullanılan aktüeryal varsayımlar aşağıda belirtilmiştir.





**EKSEN GAYRİMENKUL DEĞERLEME VE DANIŞMANLIK ANONİM ŞİRKETİ**  
**31.12.2023 ve 31.12.2022 TARİHLERİNDE SONA EREN HESAP DÖNEMLERİNE AİT**  
**FİNANSAL TABLOLARA İLİŞKİN AÇIKLAYICI DİPNOTLAR**

(Tutarlar aksi belirtilmedikçe Türk Lirası'nın (TL), 31 Aralık 2023 tarihi itibarıyla satın alma gücü esasına göre Türk Lirası (TL) olarak ifade edilmiştir.)

<b>Sermaye Düzeltme Farkları</b>	<b>31 Aralık 2023</b>	<b>31 Aralık 2022</b>
Sermaye Enflasyon Düzeltme Etkisi	4.643.171	2.817.971
Sermaye Enflasyon Endeksleme Etkisi	-	1.825.200
<b>Toplam</b>	<b>4.643.171</b>	<b>4.643.171</b>

**b-Kar veya Zararda Yeniden Sınıflandırılmayacak Birikmiş Diğer Kapsamlı Gelirler (Giderler)**

**Tanımlanmış fayda planları yeniden ölçüm kazançları (kayıpları)**

TMS-19 "Çalışanlara Sağlanan Faydalar" standardındaki değişikliklerle birlikte kıdem tazminatı karşılığının hesaplanmasında dikkate alınan aktüeryal kayıp kazançların kar veya zarar tablosunda muhasebeleştirilmesine izin vermemektedir.

Aktüeryal varsayımların değişmesi sonucu oluşan kayıp ve kazançlar özkaynaklar içerisinde "Tanımlanmış Fayda Planları Yeniden Ölçüm Kazançları (Kayıpları)" hesabında muhasebeleştirilmiştir.

Dönem içi değişim aşağıdaki gibidir:

<b>Kar veya Zarar Olarak Yeniden Sınıflandırılmayacaklar</b>	<b>31 Aralık 2023</b>	<b>31 Aralık 2022</b>
<i>-Tanımlanmış Fayda Planları Yeniden Ölçüm Kazançları (Kayıpları)</i>	<i>190.680</i>	<i>81.968</i>
Emeklilik Planlarından Aktüeryal Kayıp/Kazanç Fonu	(57.204)	(5.388)
<b>Toplam (Net)</b>	<b>133.476</b>	<b>76.580</b>

**c-Aktüeryal Kazanç/(Kayıp) Fonu**

TMS 19'a yapılan değişiklikler tanımlanmış fayda planları ve işten çıkarma tazminatının muhasebesini değiştirmektedir. En önemli değişiklik tanımlanmış fayda yükümlülükleri ve plan varlıklarının muhasebeleştirilmesi ile ilgilidir. Değişiklikler, tanımlanmış fayda yükümlülüklerinde ve plan varlıklarının gerçeğe uygun değerlerindeki değişim olduğunda bu değişikliklerin kayıtlara alınmasını gerektirmekte ve böylece TMS 19'un önceki versiyonunun da izin verilen 'koridor yöntemi'ni ortadan kaldırmakta ve geçmiş hizmet maliyetlerinin kayıtlara alınmasını hızlandırmaktadır. Değişiklikler, finansal durum tablolarında gösterilecek net emeklilik varlığı veya yükümlülüğünün plan açığı ya da fazlasının tam değerini yansıtabilmesi için, tüm aktüeryal kayıp ve kazançların anında diğer kapsamlı gelir olarak muhasebeleştirilmesini gerektirmektedir. Buna ek olarak, TMS 19'un bir önceki baskısında açıklanan plan varlıklarından elde edilecek tahmini getiriler ile plan varlıklarına ilişkin faiz gideri yerine tanımlanmış net fayda yükümlülüğüne ya da varlığına uygulanan indirim oranı sonucu hesaplanan 'net bir faiz' tutarı kullanılmıştır.

Şirket bu kapsamda personeli ile ilgili tanımlanmış fayda planlarında aktüeryal kar/zarar hesaplamış ve finansal tablolarda da göstermiştir.

<b>Kar veya Zarar Olarak Yeniden Sınıflandırılmayacaklar</b>	<b>31 Aralık 2023</b>	<b>31 Aralık 2022</b>
<i>-Tanımlanmış Fayda Planları Yeniden Ölçüm Kazançları (Kayıpları)</i>	<i>190.680</i>	<i>81.968</i>
<i>Emeklilik Planlarından Aktüeryal Kayıp/Kazanç Fonu</i>	<i>(57.204)</i>	<i>(5.388)</i>
<b>Toplam (Net)</b>	<b>133.476</b>	<b>76.580</b>



**EKSEN GAYRİMENKUL DEĞERLEME VE DANIŞMANLIK ANONİM ŞİRKETİ**  
**31.12.2023 ve 31.12.2022 TARİHLERİNDE SONA EREN HESAP DÖNEMLERİNE AİT**  
**FİNANSAL TABLOLARA İLİŞKİN AÇIKLAYICI DİPNOTLAR**

(Tutarlar aksi belirtilmedikçe Türk Lirası'nın (TL.), 31 Aralık 2023 tarihi itibarıyla satın alma gücü esasına göre Türk Lirası (TL.) olarak ifade edilmiştir.)

**d- Kardan Ayrılan Kısıtlanmış Yedekler**

**Yasal Yedekler:** Yasal yedekler Türk Ticaret Kanunu'na göre ayrılan birinci ve ikinci tertip yasal yedeklerden oluşmaktadır. Birinci tertip yasal yedekler tarihi ödenmiş sermayenin %20'sine erişene kadar, geçmiş dönem ticari karından yıllık %5 oranında ayrılır. İkinci tertip yasal yedekler, birinci tertip yasal yedek ve temettülerden sonra, tüm nakdi temettü dağıtımları üzerinden yıllık %10 oranında ayrılır.

<b>Kardan Ayrılan Kısıtlanmış Yedekler</b>	<b>31.12.2023</b>	<b>31.12.2022</b>
Yasal Yedekler	46.975	46.975
<b>Toplam</b>	<b>46.975</b>	<b>46.975</b>

**e- Geçmiş Yıllar Kar / Zararları**

<b>Sermaye Düzeltme Farkları</b>	<b>31 Aralık 2023</b>	<b>31 Aralık 2022</b>
Geçmiş Yıllar Karları	1.490.668	1.664.485
Geçmiş Yıllar Zararları	(1.306.281)	(2.207.701)
TMS 29 Etkisi Karı/Zararı	(2.156.395)	(1.743.007)
<b>Toplam</b>	<b>(1.972.008)</b>	<b>(2.286.223)</b>

**f-Diğer Kazanç / Kayıplar**

Şirketin diğer kazanç/kayıpları yoktur. (31.12.2022 – Yoktur)

**NOT 25 SATIŞLAR VE SATIŞLARIN MALİYETİ**

Satışlar ve satışların maliyetini oluşturan hesaplar aşağıdaki gibidir:

<b>Satışlar</b>	<b>01 Ocak 2023</b>	<b>01 Ocak 2022</b>
	<b>31 Aralık 2023</b>	<b>31 Aralık 2022</b>
Yurt İçi Satışlar	12.576.464	14.110.461
Diğer Gelirler	91.813	129.885
Satıştan İadeler (-)	(16.174)	(743)
<b>Toplam</b>	<b>12.652.103</b>	<b>14.239.602</b>

<b>Satışların Maliyeti</b>	<b>01 Ocak 2023</b>	<b>01 Ocak 2022</b>
	<b>31 Aralık 2023</b>	<b>31 Aralık 2022</b>
Satılan Hizmet Maliyeti	(10.717.797)	(11.536.481)
<b>Toplam</b>	<b>(10.717.797)</b>	<b>(11.536.481)</b>



**EKSEN GAYRİMENKUL DEĞERLEME VE DANIŞMANLIK ANONİM ŞİRKETİ**  
**31.12.2023 ve 31.12.2022 TARİHLERİNDE SONA EREN HESAP DÖNEMLERİNE AİT**  
**FİNANSAL TABLOLARA İLİŞKİN AÇIKLAYICI DİPNOTLAR**

(Tutarlar aksi belirtilmedikçe Türk Lirası'nın (TL), 31 Aralık 2023 tarihi itibarıyla satın alma gücü esasına göre Türk Lirası (TL) olarak ifade edilmiştir.)

Ana gruplar itibarıyla satışların detayları aşağıdaki gibidir:

<b><u>SATIŞLARIN DETAYI</u></b>	<b>1 Ocak 2023</b>	<b>1 Ocak 2022</b>
	<b>31 Aralık 2023</b>	<b>31 Aralık 2022</b>
<b>YURTIÇİ SATIŞLAR</b>	<b>10.621.913</b>	<b>7.232.813</b>
Tevkifatlı Satışlar	2.068.999	1.632.662
Ekspertiz Hizmet Bedeli	8.442.258	5.513.543
Belediye Harç Gelirleri(Kdvsiz)	110.656	86.608
<b>DİĞER GELİRLER</b>	<b>77.544</b>	<b>66.577</b>
SGK Teşvikleri (5510 S.K.)	53.650	41.773
SGK Teşvikleri (6661 S.K.)	6.350	4.219
SGK Teşvikleri (15510S.K.)	17.544	20.585
<b>Toplam</b>	<b>10.699.456</b>	<b>7.299.390</b>
<b>TMS 29 Düzeltme Etkisi</b>	<b>1.952.647</b>	<b>6.940.212</b>
<b>TOPLAM HASILAT</b>	<b>12.652.103</b>	<b>14.239.602</b>

Ana gruplar itibarıyla hizmet üretim maliyetlerinin gider dağılımları aşağıdaki gibidir:

<b><u>MALİYETİN DETAYI - 2023</u></b>	<b>1 Ocak 2023</b>
	<b>31 Aralık 2023</b>
İşçi Ücret ve Giderleri	2.484.944
Dışardan Sağlanan Fayda ve Hizmetler	6.028.179
Çeşitli Giderler	426.886
Amortisman ve Tükenme Payları	178.959
TFRS Düzeltme Etkisi + Enflasyon	<b>1.598.829</b>
<b>HİZMET ÜRETİM MALİYETİ</b>	<b>10.717.797</b>

<b><u>MALİYETİN DETAYI - 2022</u></b>	<b>1 Ocak 2022</b>
	<b>31 Aralık 2022</b>
Ofis Kırtasiye Masrafları	6.117
Temizlik Giderleri	2.868
Noter-Tapu-Belediye Harç Giderleri	254.269
Aidat Giderleri	12.645
Su, Elektrik, Gaz Giderleri	2.228
Personel Ücret ve Giderleri	1.243.785
Sigorta Giderleri	26.182
Kira Giderleri	42.852
Değerleme Hizmet Giderleri	3.755.740
Binek Oto Yakıt ve Diğer Gid.	180.153
Bakım ve Onarım Giderleri	18.150
Bilgi İşlem Giderleri	117.989



**EKSEN GAYRİMENKUL DEĞERLEME VE DANIŞMANLIK ANONİM ŞİRKETİ**  
**31.12.2023 ve 31.12.2022 TARİHLERİNDE SONA EREN HESAP DÖNEMLERİNE AİT**  
**FİNANSAL TABLOLARA İLİŞKİN AÇIKLAYICI DİPNOTLAR**

(Tutarlar aksi belirtilmedikçe Türk Lirası'nın (TL), 31 Aralık 2023 tarihi itibarıyla satın alma gücü esasına göre Türk Lirası (TL) olarak ifade edilmiştir.)

**MALİYETİN DETAYI - 2022**

**1 Ocak 2022**  
**31 Aralık 2022**

Amortisman ve Tükenme Payları	121.278
Küçük Demirbaş Giderleri	1.322
Temsil, İkram ve Ağırlama Giderleri	8.499
Haberleşme Giderleri	22.627
Diğer Giderler	96.725
<b>Toplam</b>	<b>5.913.429</b>
<b>TMS 29 Düzeltme ve Endeksleme Etkisi</b>	<b>5.623.052</b>
<b>TOPLAM MALİYET</b>	<b>11.536.481</b>

**NOT 26 ARAŞTIRMA VE GELİŞTİRME GİDERLERİ, PAZARLAMA SATIŞ VE DAĞITIM GİDERLERİ, GENEL YÖNETİM GİDERLERİ**

Araştırma ve geliştirme giderleri, pazarlama satış ve dağıtım giderleri ve genel yönetim giderlerini oluşturan hesapların bakiyeleri aşağıdaki gibidir:

	<b>01 Ocak 2023</b>	<b>01 Ocak 2022</b>
	<b>31 Aralık 2023</b>	<b>31 Aralık 2022</b>
Genel Yönetim Giderleri (-)	(1.802.953)	(1.111.281)
<b>Toplam</b>	<b>(1.802.953)</b>	<b>(1.111.281)</b>

Şirket'in ana gruplar itibarıyla niteliklerine göre giderlerin detayları aşağıdaki gibidir:

**Pazarlama Satış Dağıtım Gideri**

Şirketin 31.12.2023 itibari ile pazarlama satış dağıtım gideri bulunmamaktadır.

**Genel Yönetim Giderleri**

<b>Niteliklerine Göre</b>	<b>1 Ocak 2023</b>	<b>1 Ocak 2022</b>
<b>Genel Yönetim Giderleri</b>	<b>31 Aralık 2023</b>	<b>31 Aralık 2022</b>
Huzur Hakkı	893.954	302.803
Yemek Giderleri	42.000	90.902
Muhasebe ve Denetim Ücret Giderleri	58.310	54.571
Konaklama Seyahat Giderleri	93.973	31.330
Temsil İkram ve Ağırlama	11.428	5.182
Meslek Odaları Giderleri	20.779	4.624
Noter Giderleri	2.851	1.998
Kira Giderleri	74.375	-
Avukatlık Giderleri	103.750	29.618
Dışardan Sağ. Diğer Fayda /Hizmet Gid.	601	6.521
Amortisman Giderleri	16.032	13.923
Su, Elektrik, Gaz Giderleri	6.869	4.860
Beyanname Damga Vergisi Giderleri	7.118	11.265
Aidat Giderleri	23.100	10.740
Diğer Genel Yönetim Giderleri	203.830	1.289
<b>TMS 29 Düzeltme ve Endeksleme Etkisi</b>	<b>243983</b>	<b>541.655</b>
<b>Toplam</b>	<b>1.802.953</b>	<b>1.111.281</b>



**EKSEN GAYRİMENKUL DEĞERLEME VE DANIŞMANLIK ANONİM ŞİRKETİ**  
**31.12.2023 ve 31.12.2022 TARİHLERİNDE SONA EREN HESAP DÖNEMLERİNE AİT**  
**FİNANSAL TABLOLARA İLİŞKİN AÇIKLAYICI DİPNOTLAR**

(Tutarlar aksi belirtilmedikçe Türk Lirası'nın (TL), 31 Aralık 2023 tarihi itibarıyla satın alma gücü esasına göre Türk Lirası (TL) olarak ifade edilmiştir.)

**NOT 27 ÇEŞİT ESASINA GÖRE SINIFLANDIRILMIŞ GİDERLER**

<b>a-Amortisman ve İtfa Giderleri (-)</b>	<b>1 Ocak 2023</b>	<b>1 Ocak 2022</b>
	<b>31 Aralık 2023</b>	<b>31 Aralık 2022</b>
Hizmet Üretim Giderleri	162.927	121.278
Genel Yönetim Giderleri	16.032	13.923
<b>Toplam</b>	<b>178.959</b>	<b>135.201</b>

<b>b-Personel Giderleri (-)</b>	<b>1 Ocak 2023</b>	<b>1 Ocak 2022</b>
	<b>31 Aralık 2023</b>	<b>31 Aralık 2022</b>
Satılan Hizmet Maliyeti	2.484.944	1.243.785
Genel Yönetim Giderleri	893.954	302.803
<b>Toplam</b>	<b>3.378.898</b>	<b>1.546.588</b>

**NOT 28 ESAS FAALİYETLERDEN DİĞER GELİRLER**

Esas faaliyetlerden diğer gelirleri oluşturan hesaplar aşağıdaki gibidir:

<b>Esas Faaliyetlerden Diğer Gelirler</b>	<b>01 Ocak 2023</b>	<b>01 Ocak 2022</b>
	<b>31 Aralık 2023</b>	<b>31 Aralık 2022</b>
Konusu Kalmayan Karşılıklar	190.930	-
Reeskont Faiz Gelirleri	4.210	4.839
Diğer Gelirler	24.488	132.124
<b>Toplam</b>	<b>219.628</b>	<b>136.964</b>

**NOT 29 ESAS FAALİYETLERDEN DİĞER GİDERLER**

Esas faaliyetlerden diğer giderleri oluşturan hesaplar aşağıdaki gibidir:

<b>Esas Faaliyetlerden Diğer Giderler</b>	<b>01 Ocak 2023</b>	<b>01 Ocak 2022</b>
	<b>31 Aralık 2023</b>	<b>31 Aralık 2022</b>
Karşılık Giderleri (-)	(427.109)	(9.493)
Kambiyo Zararları (-)	0	(1.631)
Reeskont Faiz Gideri(-)	(24.990)	(13.496)
Diğer Giderler (-)	(185.297)	(247.210)
<b>Toplam</b>	<b>(637.396)</b>	<b>(271.829)</b>

**NOT 30 YATIRIM FAALİYETLERİNDEN GELİRLER**

Yoktur (31 Aralık 2022: Yoktur).

**NOT 31 YATIRIM FAALİYETLERİNDEN GİDERLER**

Yoktur (31 Aralık 2022: Yoktur).



**EKSEN GAYRİMENKUL DEĞERLEME VE DANIŞMANLIK ANONİM ŞİRKETİ**  
**31.12.2023 ve 31.12.2022 TARİHLERİNDE SONA EREN HESAP DÖNEMLERİNE AİT**  
**FİNANSAL TABLOLARA İLİŞKİN AÇIKLAYICI DİPNOTLAR**

(Tutarlar aksi belirtilmedikçe Türk Lirası'nın (TL), 31 Aralık 2023 tarihi itibarıyla satın alma gücü esasına göre Türk Lirası (TL) olarak ifade edilmiştir.)

**NOT 32 FİNANSMAN GELİRLERİ**

Finansman gelirlerini oluşturan hesaplar aşağıdaki gibidir:

Finansman Gelirleri	01 Ocak 2023	01 Ocak 2022
	31 Aralık 2023	31 Aralık 2022
Faiz Gelirleri	99.725	139.150
<b>Toplam</b>	<b>99.725</b>	<b>139.150</b>

**NOT 33 FİNANSMAN GİDERLERİ**

Finansman giderlerini oluşturan hesaplar aşağıdaki gibidir:

Finansman Giderleri	01 Ocak 2023	01 Ocak 2022
	31 Aralık 2023	31 Aralık 2022
Kısa Vadeli Borçlanma Giderleri (-)	(1.057.108)	(203.726)
<b>Toplam</b>	<b>(1.057.108)</b>	<b>(203.726)</b>

**NOT 34 NET PARASAL POZİSYON KAZANÇLARI (KAYIPLARI)**

Şirket'in 31.12.2023 ve 31.12.2022 sonu itibarıyla enflasyon düzeltmesinden kaynaklanan net parasal pozisyon kayıpları ve kazançları aşağıdaki tabloda belirtilmiştir.

Enflasyon Düzeltme Etkisi	01 Ocak 2023	01 Ocak 2022
	31 Aralık 2023	31 Aralık 2022
Net Parasal Pozisyon Kazançları (Kayıpları)	(1.883.676)	(2.023.249)
<b>Toplam</b>	<b>(1.883.676)</b>	<b>(2.023.249)</b>

**NOT 35 SÜRDÜRÜLEN FAALİYETLER VERGİ GİDERİ/GELİRİ**

Sürdürülen faaliyetler vergi gideri/gelirini oluşturan hesaplar aşağıdaki gibidir:

Sürdürülen Faaliyetler Vergi Gideri/Geliri	01 Ocak 2023	01 Ocak 2022
	31 Aralık 2023	31 Aralık 2022
Dönem Karı Vergi ve Diğer Yasal Yük. Karş.	(59.510)	(397.661)
Ertelenmiş Vergi Gideri/Geliri	375.609	(4.969)
<b>Toplam</b>	<b>316.100</b>	<b>(402.630)</b>

**Kurumlar Vergisi**

Şirket, Türkiye'de geçerli olan kurumlar vergisine tabidir. Şirket'in cari dönem faaliyet sonuçlarına ilişkin tahmini vergi yükümlülükleri için ekli finansal tablolarda gerekli karşılıklar ayrılmıştır.

Vergiye tabi kurum kazancı üzerinden tahakkuk ettirilecek kurumlar vergisi oranı ticari kazancın tespitinde gider yazılan vergi matrahından indirilemeyen giderlerin eklenmesi ve vergiden istisna kazançlar, vergiye tabi olmayan gelirler ve diğer indirimler (varsa geçmiş yıl zararları ve tercih edildiği takdirde kullanılan yatırım indirimleri) düşüldükten sonra kalan matrah üzerinden hesaplanmaktadır.



**EKSEN GAYRİMENKUL DEĞERLEME VE DANIŞMANLIK ANONİM ŞİRKETİ**  
**31.12.2023 ve 31.12.2022 TARİHLERİNDE SONA EREN HESAP DÖNEMLERİNE AİT**  
**FİNANSAL TABLOLARA İLİŞKİN AÇIKLAYICI DİPNOTLAR**

(Tutarlar aksi belirtilmedikçe Türk Lirası'nın (TL), 31 Aralık 2023 tarihi itibarıyla satın alma gücü esasına göre Türk Lirası (TL) olarak ifade edilmiştir.)

2023 yılının birinci ve ikinci geçici vergilendirme dönemlerinde kurumlar vergisi oranı %20 olarak uygulanmış iken, Şubat ayında yaşanan deprem felaketinin bütçe üzerinde yaratmış olduğu baskı, vergi oranlarının yukarı doğru revize edilmesi ihtiyacını doğurmuştur. 7456 sayılı Kanun ile Kurumlar Vergisi Kanunu'nun 32'nci maddesinde yapılan değişiklik sonucunda, 2023 yılı ve izleyen vergilendirme dönemlerinde elde edilen kurum kazançları için uygulanacak olan kurumlar vergisi oranı %20'den %25'e çıkarıldı.

Diğer taraftan; bankalar, 6361 sayılı Kanun kapsamındaki şirketler, elektronik ödeme ve para kuruluşları, yetkili döviz müesseseleri, varlık yönetim şirketleri, sermaye piyasası kurumları ile sigorta ve reasürans şirketleri ve emeklilik şirketlerinin kurum kazançları üzerinden kurumlar vergisi (7456 sayılı kanunun 21 inci maddesiyle değişen ibare; Yürürlük: 1/10/2023 tarihinden itibaren verilmesi gereken beyannamelerden başlamak üzere; kurumların 2023 yılı ve izleyen vergilendirme dönemlerinde elde edilen kazançlarına, özel hesap dönemine tabi olan kurumların ise 2023 takvim yılında başlayan özel hesap dönemi ve izleyen vergilendirme dönemlerinde elde edilen kazançlarına uygulanmak üzere 15.07.2023) %30 oranında alınır.

Şirketin yukarıda tanımlanan sermaye piyasası kurumları içerisinde yer alması nedeniyle 2023 yılı vergi oranı %30 olarak uygulanmıştır.

5520 sayılı Kurumlar Vergisi Kanunu'na göre kurumlar vergisi ve geçici vergi oranı %25 olarak uygulanmaktadır. Bu oran, kurumların ticari kazancına vergi yasaları gereğince indirimi kabul edilmeyen giderlerin ilave edilmesi, vergi yasalarında yer alan istisna (iştirak kazançları istisnası gibi) ve indirimlerin (Arge indirimi gibi) indirilmesi sonucu bulunacak vergi matrahına uygulanmaktadır.

Zararlar gelecek yıllarda oluşacak vergilendirilebilir kardan düşülmek üzere, maksimum 5 yıl taşınabilir. Ancak oluşan zararlar geriye dönük olarak önceki yıllarda oluşan karlardan düşülemez.

Türkiye'de ödenecek vergiler konusunda vergi otoritesi ile mutabakat sağlamak gibi bir uygulama bulunmamaktadır. Kurumlar vergisi beyannameleri hesap döneminin kapandığı ayı takip eden dördüncü ayın 30'uncu günü akşamına kadar bağlı bulunulan vergi dairesine verilir. Bununla beraber, vergi incelemesine yetkili makamlar beş yıl zarfında muhasebe kayıtlarını inceleyebilir ve hatalı işlem tespit edilirse ödenecek vergi miktarları değişebilir.

#### Gelir Vergisi Stopajı

Kurumlar vergisine ek olarak, dağıtılması durumunda kar payı elde eden ve bu kar paylarını kurum kazancına dahil ederek beyan eden tam mükellef kurumlara ve yabancı şirketlerin Türkiye'deki şubelerine dağıtılanlar hariç olmak üzere kar payları üzerinden ayrıca gelir vergisi stopajı hesaplanması gerekmektedir. Gelir vergisi stopajı 24 Nisan 2003 – 22 Temmuz 2006 tarihleri arasında tüm şirketlerde %10 olarak uygulanmıştır. Bu oran, 22 Temmuz 2006 tarihinden itibaren, 2006/10731 sayılı Bakanlar Kurulu Kararı ile %15 olarak uygulanmaktadır. Dağıtılmayıp sermayeye ilave edilen kar payları gelir vergisi stopajına tabi değildir.

#### Ertelenmiş Vergi

Şirket, vergiye esas yasal finansal tabloları ile TFRS'ye göre hazırlanmış finansal tabloları arasındaki farklılıklardan kaynaklanan geçici zamanlama farkları için ertelenmiş vergi varlığı ve ertelenmiş vergi yükümlülüğünü muhasebeleştirmektedir. Söz konusu farklılıklar genellikle bazı gelir ve gider kalemlerinin vergiye esas finansal tablolar ile TFRS'ye göre hazırlanan finansal tablolarda farklı dönemlerde yer almasından kaynaklanmakta olup, söz konusu farklar dipnot 19'da belirtilmiştir.

Ertelenmiş vergi varlık ve yükümlülüklerinin hesaplanmasında kullanılan vergi oranı, 2023 yılı gerçekleştirilecek vergilendirilebilir kazançlar için %30'tür. (2022: %25).



**EKSEN GAYRİMENKUL DEĞERLEME VE DANIŞMANLIK ANONİM ŞİRKETİ**  
**31.12.2023 ve 31.12.2022 TARİHLERİNDE SONA EREN HESAP DÖNEMLERİNE AİT**  
**FİNANSAL TABLOLARA İLİŞKİN AÇIKLAYICI DİPNOTLAR**

(Tutarlar aksi belirtilmedikçe Türk Lirası'nın (TL), 31 Aralık 2023 tarihi itibarıyla satın alma gücü esasına göre Türk Lirası (TL) olarak ifade edilmiştir.)

**NOT 36 HİSSE BAŞINA KAZANÇ/ZARAR**

Hisse sayısı, dönem boyunca piyasada bulunan hisse senetlerinin ağırlıklı ortalama sayısına bölünmesi ile bulunmuştur. Hisse senetlerinin ağırlıklı ortalama sayısı, dönem boyunca ihraç edilen ve zaman ağırlık faktörüyle (hisselerin mevcut olduğu gün sayısının dönemin toplam gün sayısına bölünmesi sonucu bulunan oran) çarpılan adi hisse senedi sayısı ile düzeltilmiş dönem başı adi hisse senedi sayısını ifade eder.

<b>Hisse Başına Kazanç/Zarar</b>	<b>31 Aralık 2023</b>	<b>31 Aralık 2022</b>
Dönem Karı/Zararı	(2.760.436)	(1.033.480)
Hisse Sayısı	1.000	1.000
<b>Hisse Başına Kar / Zarar</b>	<b>(2.760,44)</b>	<b>(1.033,48)</b>

**NOT 37 FİNANSAL ARAÇLARDAN KAYNAKLANAN RİSKLERİN NİTELİĞİ VE DÜZEYİ**

Şirket faaliyetleri ve kullandığı finansal borçlardan dolayı, borç ve sermaye piyasası fiyatlarındaki, faiz oranlarındaki değişimlerin etkileri dahil çeşitli finansal risklere maruz kalmaktadır. Şirket'in toptan risk yönetim programı, mali piyasaların belirsizliğine odaklanmakta olup, Şirket'in mali performansı üzerindeki muhtemel olumsuz etkilerin en aza indirgenmesini amaçlamıştır.

**Sermaye risk yönetimi:**

Sermayeyi yönetirken şirketin hedefleri, ortaklarına fayda sağlamak ve sermaye maliyetini azaltmak amacıyla en uygun sermaye yapısını sürdürmek ve şirketin faaliyetlerinin devamlılığını sağlayabilmektir.

Şirketin sermaye maliyeti ile birlikte her bir sermaye sınıfıyla ilişkilendirilen riskler üst yönetim tarafından değerlendirilir. Üst yönetim değerlendirmelerine dayanarak, sermaye yapısını yeni borç edinilmesi veya mevcut olan borcun geri ödenmesiyle olduğu kadar, temettü ödemeleri, yeni hisse ihracı yoluyla dengede tutulması amaçlanmaktadır.

Şirket sermayeyi borç/toplam öz sermaye oranını kullanarak izler. Bu oran net borcun toplam öz sermayeye bölünmesiyle bulunur. Net borç, nakit ve nakit benzeri değerlerin toplam borç tutarından (bilançoda gösterildiği gibi kredileri ve ticari borçları içerir) düşülmesiyle hesaplanır.

Dönem sonları itibarıyla net borç/toplam öz sermaye oranı aşağıdaki gibidir:

	<b>31.12.2023</b>	<b>31.12.2022</b>
Toplam Borçlar	2.647.723	1.506.504
Nakit ve Nakit Benzerleri (-)	187.924	600.405
Net Borç	2.459.799	906.099
Toplam Öz Sermaye	824.226	2.293.863
Toplam Sermaye	1.000.000	1.000.000
Net Borç/Toplam Öz Sermaye Oranı	2,98	0,40
Net Borç/Toplam Sermaye Oranı	2,46	0,91

**Kredi ve Alacak Riski Yönetimi:**

Kredi riski, bir müşteri veya karşı tarafın sözleşmedeki yükümlülüklerini yerine getirmemesi riskidir. Alacak riski ise finansal varlıkları elinde bulundurma, karşı tarafın anlaşmanın gereklerini yerine getirememesi riski de taşımaktadır. Şirketin kredi ve alacak riski esas olarak ticari alacaklarından kaynaklanmaktadır. Şirketin yönetimi bu riskleri, her anlaşmada bulunan karşı taraf (ilişkili taraflar hariç) için ortalama riski kısıtlayarak ve gerektiği takdirde teminat alarak karşılamaktadır.




**EKSEN GAYRİMENKUL DEĞERLEME VE DANIŞMANLIK ANONİM ŞİRKETİ**  
**31.12.2023 ve 31.12.2022 TARİHLERİNDE SONA EREN HESAP DÖNEMLERİNE AİT**  
**FİNANSAL TABLOLARA İLİŞKİN AÇIKLAYICI DİPNOTLAR**

(Tutarlar aksi belirtilmedikçe Türk Lirası'nın (TL), 31 Aralık 2023 tarihi itibarıyla satın alma gücü esasına göre Türk Lirası (TL) olarak ifade edilmiştir.)

Şirket kredi riskini minimuma indirmek için, kredibilitesi yüksek taraflarla çalışmayı ve temerrüt durumundaki finansal zarar riskini azaltmak adına da gerekli gördüğü durumlarda teminat alma politikasını benimsemiştir. Şirket işlem yaptığı tarafların kredibilitesini takip eder ve yaptığı finansal yatırımlarda da ilgili enstrümanların kredi notunu yatırım tercihini yaparken göz önünde bulundurur. Kredi notları, eğer mevcutsa, bağımsız derecelendirme kuruluşlarından temin edilir. Kredi notlarının temin edilememesi ya da olmaması durumunda Şirket, piyasadan elde ettiği bilgileri ve ticari kayıtlarını kullanarak, önemli müşterilerinin kredibilitelerine ilişkin değerlendirmelerini kendi yapar. Şirket, bu değerlendirmeleri düzenli olarak günceller ve ilgili taraflarla yapılan toplam işlem bedellerini de göz önünde bulundurarak kredi riskini yönetir. Yeni bir müşteri kabul edilirken müşterinin kredibilitesi ilgili departmanlar tarafından değerlendirilir ve gerekli görülen durumlarda teminat alınarak uygun kredi limitlerini tanımlanır.

Ticari alacaklar, şirket yönetimince geçmiş tecrübeler ve cari ekonomik durum göz önüne alınarak değerlendirilmekte ve gerekli görüldüğü durumlarda uygun oranda şüpheli alacak karşılığı ayrıldıktan sonra bilançoda net olarak gösterilmektedir.



**EKSEN GAYRİMENKUL DEĞERLEME VE DANIŞMANLIK ANONİM ŞİRKETİ**  
**31.12.2023 ve 31.12.2022 TARİHLERİNDE SONA EREN HESAP DÖNEMLERİNE AİT**  
**FINANSAL TABLOLARA İLİŞKİN AÇIKLAYICI DİPNOTLAR**

(Tutarlar aksi belirtilmedikçe Türk Lirası'nı (TL), 31 Aralık 2023 tarihi itibarıyla satın alma gücü esasına göre Türk Lirası (TL) olarak ifade edilmiştir.)

31/12/2023 tarihi itibarıyla finansal araç türleri itibarıyla maruz kalınan kredi riskleri:

	Alacaklar			Nakit ve Benzeri	
	Ticari Alacaklar	Diğer Alacaklar	Bankalardaki Mevduat ve Likit Fonlar	Nakit ve Benzeri	
<b>31 Aralık 2023</b>					
Raporlama Tarihi İtibarıyla Maruz Kalınan Azami Kredi Riski	-	1.260.443	185.739	2.185	
-Azami Riskin Teminat, Vs İle Güvence Altına Alınmış Kısmı	-	-	-	-	
A. Vadesi Geçmemiş Ya Da Değer Düşüklüğüne Uğramamış Finansal Varlıkların Net Defter Değeri	-	1.224.122	185.739	2.185	
B. Vadesi Geçmiş Ancak Değer Düşüklüğüne Uğramamış Finansal Varlıkların Net Defter Değeri	-	-	-	-	
C. Değer Düşüklüğüne Uğrayan Varlık Net Defter Değerleri	-	-	-	-	
- Vadesi Geçmiş (Brüt Defter Değeri)	-	-	-	-	
- Değer Düşüklüğü (-)	-	-	-	-	
- Net Değerin Teminat, Vs İle Güvence Altına Alınmış Kısmı	-	-	-	-	
- Vadesi Geçmemiş (Brüt Defter Değeri)	-	-	-	-	
D. Bilanço Dışı Kredi Riski İçeren Unsurlar	-	-	-	-	
-Brüt Değeri	-	-	-	-	
-Değer Düşüklüğü (-)	-	-	-	-	




**EKSEN GAYRİMENKUL DEĞERLEME VE DANIŞMANLIK ANONİM ŞİRKETİ**  
**31.12.2023 ve 31.12.2022 TARİHLERİNDE SONA EREN HESAP DÖNEMLERİNE AİT**  
**FINANSAL TABLOLARA İLİŞKİN AÇIKLAYICI DİPNOTLAR**

(Tutarlar aksi belirtilmedikçe Türk Lirası'nın (TL), 31 Aralık 2023 tarihi itibarıyla satın alma gücü esasına göre Türk Lirası (TL) olarak ifade edilmiştir.)

31/12/2022 tarihi itibarıyla finansal araç türleri itibarıyla maruz kalınan kredi riskleri:

	Alacaklar				Nakit ve Benzeri	
	Ticari Alacaklar		Diğer Alacaklar		Bankalardaki Mevduat ve Likit Fonlar	Nakit ve Benzerleri
	İlişkili Taraf	Diğer Taraf	İlişkili Taraf	Diğer Taraf		
<b>31 Aralık 2022*</b>						
Raporlama Tarihi itibarıyla Maruz Kalınan Azami Kredi Riski	-	777.248	404.850	257	596.304	4.101
-Azami Riskin Teminat, Vs İle Güvence Altına Alınmış Kısmı	-	-	-	-	-	-
A. Vadesi Geçmemiş Ya Da Değer Düşüklüğüne Uğramamış Finansal Varlıkların Net Defter Değeri	-	777.248	404.850	257	596.304	4.101
B. Vadesi Geçmiş Ancak Değer Düşüklüğüne Uğramamış Finansal Varlıkların Net Defter Değeri	-	-	-	-	-	-
C. Değer Düşük. Uğrayan Varlık Net Defter Değerleri	-	-	-	-	-	-
- Vadesi Geçmiş (Brüt Defter Değeri)	-	-	-	-	-	-
- Değer Düşüklüğü (-)	-	-	-	-	-	-
- Net Değerin Teminat, Vs İle Güvence Altına Alın. Kısmı	-	-	-	-	-	-
- Vadesi Geçmemiş (Brüt Defter Değeri)	-	-	-	-	-	-
D. Bilanço Dışı Kredi Riski İçeren Unsurlar	-	-	-	-	-	-
-Brüt Değeri	-	(7.965)	-	-	-	-
-Değer Düşüklüğü (-)	-	(7.965)	-	-	-	-

\*1 Ocak 2023 tarihli Açılış Finansal Durum Tablosu hazırlanırken 31 Aralık 2022 tarihine getirilen değerler esas alınarak, 31 Aralık 2023 tarihine endekslenmiştir.



**EKSEN GAYRİMENKUL DEĞERLEME VE DANIŞMANLIK ANONİM ŞİRKETİ**  
**31.12.2023 ve 31.12.2022 TARİHLERİNDE SONA EREN HESAP DÖNEMLERİNE AİT**  
**FİNANSAL TABLOLARA İLİŞKİN AÇIKLAYICI DİPNOTLAR**

(Tutarlar aksi belirtilmedikçe Türk Lirası'nın (TL), 31 Aralık 2023 tarihi itibarıyla satın alma gücü esasına göre Türk Lirası (TL.) olarak ifade edilmiştir.)

**Finansal varlıkların kredi kalitesine ilişkin açıklamalar:**

Finansal varlıklar için ayrılan şüpheli alacak karşılığı, geçmiş tahsil edilememe tecrübesine dayanılarak belirlenmekte olup, şirketin vadesi geçen şüpheli alacak karşılığı bulunmamaktadır. (31 Aralık 2022 – Yoktur)

Vadesi geçmiş ancak değer düşüklüğüne uğramamış varlıklar yoktur. (31 Aralık 2022 - Yoktur.)

**Likidite Riski:**

Şirket'in fon kaynağı olarak bankaları, satıcılarını ve hissedarlarını kullanma hakkı vardır. Şirket, stratejisi dahilinde belirlenen hedeflerini gerçekleştirmek için gerekli olan fonlama şartlarındaki değişimleri saptayarak ve izleyerek likidite riskini sürekli olarak değerlendirmektedir.

**Likidite Riski Tablosu**

**31.12.2023**

Türev Olmayan Finansal Yükümlülükler	Defter Değeri	Sözleşme Uyarınca Nakit Çıktılar (=I+II+III)	3 Aydan Kısa (I)	3-12 Ay Arası (II)	1-5 Yıl Arası (III)
Sözleşme Uyarınca Vadeler	363.448	404.873	152.797	162.655	89.421
Finansal Borçlar	140.018	160.342	91.149	69.193	-
Kiralama Yükümlülükleri	208.338	229.439	46.556	93.462	89.421
Diğer Finansal Yükümlülükler	15.092	15.092	15.092	-	-
<b>Beklenen Vadeler</b>	<b>167.911</b>	<b>171.131</b>	<b>171.131</b>	<b>0</b>	<b>0</b>
Ticari Borçlar	145.499	148.289	148.289	-	-
Diğer Borçlar	22.412	22.842	22.842	-	-
<b>Genel Toplam</b>	<b>531.359</b>	<b>576.004</b>	<b>323.928</b>	<b>162.655</b>	<b>89.421</b>

**31.12.2023**

Türev Olmayan Finansal Yükümlülükler	Defter Değeri	Sözleşme Uyarınca Nakit Çıktılar (=I+II+III)	3 Aydan Kısa (I)	3-12 Ay Arası (II)	1-5 Yıl Arası (III)
Sözleşme Uyarınca Vadeler	541.472	627.550	177.635	267.671	182.244
Finansal Borçlar	274.190	313.991	91.149	170.352	52.489
Kiralama Yükümlülükleri	213.235	259.513	32.440	97.318	129.755
Diğer Finansal Yükümlülükler	54.046	54.046	54.046	-	-
<b>Beklenen Vadeler</b>	<b>376.139</b>	<b>379.968</b>	<b>379.968</b>	<b>-</b>	<b>-</b>
Ticari Borçlar	318.080	321.910	321.910	-	-
Diğer Borçlar	58.058	58.058	58.058	-	-
<b>Genel Toplam</b>	<b>917.611</b>	<b>1.007.517</b>	<b>557.603</b>	<b>267.671</b>	<b>182.244</b>



**EKSEN GAYRİMENKUL DEĞERLEME VE DANIŞMANLIK ANONİM ŞİRKETİ**  
**31.12.2023 ve 31.12.2022 TARİHLERİNDE SONA EREN HESAP DÖNEMLERİNE AİT**  
**FİNANSAL TABLOLARA İLİŞKİN AÇIKLAYICI DİPNOTLAR**

(Tutarlar aksi belirtilmedikçe Türk Lirası'nın (TL), 31 Aralık 2023 tarihi itibarıyla satın alma gücü esasına göre Türk Lirası (TL.) olarak ifade edilmiştir.)

**Piyasa ve Yabancı Para Riski:**

Şirket satışlarının büyük kısmı Türk Lirası cinsinden olup, satışlara bağlı yabancı para kur riski düşüktür. Ticari borçlar ve finansal yükümlülükler arasında dövizli borç mevcut değildir. Bu sebeple kur riski minimum düzeydir. Sektördeki fiyat değişiklikleri ve piyasa koşulları düzenli olarak takip edilerek gerekli fiyat ayarlamaları anında yapılmaktadır. Cari yılda şirketin maruz kaldığı piyasa riskinde ya da karşılaşılan riskleri ele alış yönteminde veya bu riskleri ölçme yöntemlerinde önceki yıla göre bir değişiklik olmamıştır.

Ticari alacaklar, ticari borçlar ve finansal yükümlülükler arasında dövizli borç mevcut değildir. Şirket'in 31 Aralık 2022 tarihi itibarıyla yabancı varlık ve yükümlülüğü orijinal ve Türk Lirası para birimleri cinsinden döviz pozisyon tablosu yoktur.

**Faiz Oranı Riski Yönetimi ve Faiz Oranı Duyarlılığı:**

Şirket faiz kazanan varlık ve faiz ödenen yükümlülükleri nedeniyle, faiz oranlarının değişiminden doğan faiz oranı riskine açıktır. Bu risk, faiz oranına duyarlı varlık ve yükümlülüklerin miktar ve vadelerini dengeleyerek bilanço içi yöntemlerle veya gerekli olduğu durumlarda türev araçlar kullanılarak yönetilmektedir.

Bu kapsamda, alacak ve borçların sadece vadelerinin değil, faiz yenilenme dönemlerinin de benzer olmasına büyük önem verilmektedir. Finansal borçların piyasadaki faiz oranı dalgalanmalarından en az düzeyde etkilenmesi için, bu borçların "sabit faiz/değişken faiz", "kısa vade/uzun vade" ve "TL/yabancı para" dengesi, hem kendi içinde hem de aktif yapısı ile uyumlu olarak yapılandırılmaktadır.

**NOT 38 NAKİT AKIŞ TABLOSUNA İLİŞKİN AÇIKLAMALAR**

<b>Nakit ve Nakit Benzerleri</b>	<b>31 Aralık 2023</b>	<b>31 Aralık 2022</b>
Kasa	2.185	4.101
Bankalar	185.739	596.304
Vadesiz/3 Aydan Kısa Vadeli Mevduat	185.739	596.304
<b>Toplam</b>	<b>187.924</b>	<b>600.405</b>

Şirketin 31 Aralık 2022 tarihi itibarıyla bloke hazır değerleri ve vadeli mevduatı bulunmamaktadır. (31 Aralık 2022 – Yoktur)

**NOT 39 ÖZKAYNAKLAR DEĞİŞİM TABLOSUNA İLİŞKİN AÇIKLAMALAR**

Ortaklık yapısına ilişkin bilgiler Not 1 ve 24'te açıklanmıştır.

Tanımlanmış fayda planlarından aktüeryal kazanç / kayıplar, yabancı para çevrim farkları ve kardan ayrılan yedekler hareketlerine ilişkin bilgiler Not 24'te detaylı açıklanmıştır.

**NOT 40 BİLANÇO TARİHİNDEN SONRAKİ OLAYLAR**

Şirket'in bilanço tarihindeki durumu hakkında ilave bilgi veren bilanço tarihinden sonraki olaylar (düzeltme gerektiren olaylar) finansal tablolarda yansıtılmaktadır. Tashih gerektirmeyen olaylar belli bir önem arz ettikleri takdirde dipnotlarda açıklanmaktadır.

31 Aralık 2023 tarihinde 23.489,83 TL olan kıdem tazminatı tavanı 1 Ocak 2024 – 30 Haziran 2024 tarihleri arasında geçerli olmak üzere 35.058,58 TL olarak belirlenmiştir.



**EKSEN GAYRİMENKUL DEĞERLEME VE DANIŞMANLIK ANONİM ŞİRKETİ**  
**31.12.2023 ve 31.12.2022 TARİHLERİNDE SONA EREN HESAP DÖNEMLERİNE AİT**  
**FİNANSAL TABLOLARA İLİŞKİN AÇIKLAYICI DİPNOTLAR**

(Tutarlar aksi belirtilmedikçe Türk Lirası'nın (TL), 31 Aralık 2023 tarihi itibarıyla satın alma gücü esasına göre Türk Lirası (TL.) olarak ifade edilmiştir.)

**NOT 41 AÇIKLANMASI GEREKEN DİĞER HUSUSLAR**

**Önceki Dönem Finansal Tablolarına Yapılan Sınıflamalar ve Nitelikleri**

Cari dönem finansal tabloların sunumu ile uygunluk sağlanması açısından karşılaştırmalı bilgiler gerekli görüldüğünde yeniden sınıflandırılmaktadır.

**Önemli Muhasebe Politikaları**

Şirketin finansal araçlarla ilgili önemli muhasebe politikaları Not 2'de yer alan Finansal Araçlar notunda açıklanmaktadır.

**Bağımsız Denetçi/Bağımsız Denetim Kuruluşundan Alınan Hizmetlere İlişkin Ücretler**

Şirket'in, KGK'nın 30 Mart 2021 tarihinde mükerrer Resmi Gazete'de yayımlanan Kurul Kararına istinaden hazırladığı ve hazırlanma esasları 19 Ağustos 2021 tarihli KGK yazısını temel alan bağımsız denetim kuruluşlarınca verilen hizmetlerin ücretlerine ilişkin açıklaması aşağıdaki gibidir:

	2023	2022
Raporlama Dönemine Ait Bağımsız Denetim Ücreti	45.000 TL+ KDV	32.954 TL+ KDV

